



---

## ВОЗМОЖНОСТИ ФАБРИКИ DREAMDOORS

Фабрика dreamDOORS уже более 15 лет поставляет на рынок качественные межкомнатные двери.

В нашем ассортименте более 450 щитовых и 260 царговых моделей, и каждый год список коллекций пополняется.

На данный момент фабрика dreamDOORS имеет производственную мощность 10 тысяч полотен в месяц. Мы осуществляем полный цикл производства, начиная с сырья (лесозаготовок) и заканчивая готовой продукцией, за счет чего можем контролировать весь процесс изготовления и отвечать за качество результата на каждом этапе.

КАТАЛОГ ДВЕРЕЙ  
МЕЖКОМНАТНЫЕ  
ВХОДНЫЕ

#### НА ТЕРРИТОРИИ ФАБРИКИ РАБОТАЮТ:

- ЦАРГОВЫЙ ЦЕХ
- ЩИТОВОЙ ЦЕХ
- ДЕРЕВООБРАБАТЫВАЮЩИЙ ЦЕХ
- ПОГОНАЖНЫЙ ЦЕХ
- СТЕКОЛЬНЫЙ ЦЕХ
- МАЛЯРНЫЙ ЦЕХ
- МЕТАЛЛИЧЕСКИЙ ЦЕХ

Наличие погонажного цеха у фабрики позволяет нашим клиентам комплектовать заказы быстро и в одном месте, экономя время и средства. Также это расширяет возможности изготовления погонажных изделий для нестандартных проёмов.

Собственная стекольная мастерская предоставляет большой выбор декорирования стекла: гравировку, матированный рисунок, заливной контурный витраж, фацет. На фабрике налажено производство триплекса, который используется в коллекциях Стиль, Сириус, Престиж, а также некоторых царговых коллекциях и перегородках.

Для дверей премиум сегмента предлагается покрытие эмалью, патинирование, декорирование багетами.

Варианты исполнения для каждой конкретной коллекции представлены на соответствующих страницах каталога. В характеристиках коллекций также указаны предельные размеры полотен, информация об исполнении в эмали и возможность изготовления накладки на входную дверь.







# DUNE

ЩИТОВАЯ КОЛЛЕКЦИЯ



**ВАРИАНТЫ ИСПОЛНЕНИЯ:**

-  Изготовление в эмали
-  Нанесение патины\*\*
-  Изготовление в алюминиевой кромке
-  Изготовление накладки на входную дверь

**ХАРАКТЕРИСТИКИ:**

Высота полотна: до 2350 мм (в эмали 2400 мм)  
 Ширина: от 400 мм до 1000 мм\*

Возможно использование систем ROTO.

\* Данные указаны по коллекции в целом. Минимальную и максимальную ширину по конкретной модели уточняйте у менеджеров dreamDOORS.  
 \*\* Модельный ряд ограничен.



DUNE 1

DUNE 2

DUNE 3



DUNE 4

DUNE 5

DUNE 6

Настоящие изображения дверей и дверных декоров могут отличаться от реальных в связи с ограниченными возможностями цветопередачи при типографской печати. Внешний вид на данных изображениях относится к дверному полотну с размерами 800\*2000 мм, и меняется при изменении ширины/высоты согласно внутренним техническим условиям по изготовлению дверей.



DUNE 7



DUNE 8



DUNE 9

Настоящие изображения дверей и дверных декоров могут отличаться от реальных в связи с ограниченными возможностями цветопередачи при типографской печати. Внешний вид на данных изображениях относится к дверному полотну с размерами 800\*2000 мм, и меняется при изменении ширины/высоты согласно внутренним техническим условиям по изготовлению дверей.



DUNE 10



DUNE 11



DUNE 12

03.2026  
Настоящие изображения дверей и дверных декоров могут отличаться от реальных в связи с ограниченными возможностями цветопередачи при типографской печати. Внешний вид на данных изображениях относится к дверному полотну с размерами 800\*2000 мм, и меняется при изменении ширины/высоты согласно внутренним техническим условиям по изготовлению дверей.



DUNE 14



DUNE 15



DUNE 16



DUNE 17



DUNE 18



DUNE 19



DUNE 20



DUNE 21



DUNE 22






Настоящие изображения дверей и дверных декоров могут отличаться от реальных в связи с ограниченными возможностями цветопередачи при типографской печати. Внешний вид на данных изображениях относится к дверному полотну с размерами 800\*2000 мм, и меняется при изменении ширины/высоты согласно внутренним техническим условиям по изготовлению дверей.

# RELIEF

ЩИТОВАЯ КОЛЛЕКЦИЯ



**ВАРИАНТЫ ИСПОЛНЕНИЯ:**

-  Изготовление в эмали
-  Нанесение патины
-  Изготовление в кромке ABS
-  Изготовление в алюминиевой кромке
-  Изготовление накладки на входную дверь

**ХАРАКТЕРИСТИКИ:**

Высота полотна: до 2350 мм (в эмали 2400 мм)

Ширина: от 500 мм до 1000 мм\*

Возможно использование систем ROTO, TWICE\*\* и Книжка\*\*.

\* Данные указаны по коллекции в целом. Минимальную и максимальную ширину по конкретной модели уточняйте у менеджеров dreamDOORS.

\*\* Модельный ряд ограничен.



RF1

RF2

RF3



RF4

RF5

Настоящие изображения дверей и дверных декоров могут отличаться от реальных в связи с ограниченными возможностями цветопередачи при типографской печати. Внешний вид на данных изображениях относится к дверному полотну с размерами 800\*2000 мм, и меняется при изменении ширины/высоты согласно внутренним техническим условиям по изготовлению дверей.




TITUL

---

ЩИТОВАЯ КОЛЛЕКЦИЯ



**ВАРИАНТЫ ИСПОЛНЕНИЯ:**

-  Нанесение патины
-  Изготовление в кромке ABS
-  Изготовление в алюминиевой кромке

**ХАРАКТЕРИСТИКИ:**

|                                     |  |
|-------------------------------------|--|
| Высота полотна:                     | до 2350 мм   |
| Ширина:                             | от 550 мм до 1000 мм*  |
| Остекление 4 мм:                    | сатинат, прозрачное стекло, матированное стекло, мору            |
| Декорирование:                      | имитация факета, гравированный рисунок, заливной витраж, факет** |
| Возможно использование систем ROTO. |  |

\* Данные указаны по коллекции в целом. Минимальную и максимальную ширину по конкретной модели уточняйте у менеджеров dreamDOORS.  
 \*\* Модельный ряд ограничен.



TL1



TL2  
Сатинат белое, рисунок BENT, заливной витраж прозрачный



TL3



TL4  
Эстриадо

Настоящие изображения дверей и дверных декоров могут отличаться от реальных в связи с ограниченными возможностями цветопередачи при типографской печати. Внешний вид на данных изображениях относится к дверному полотну с размерами 800\*2000 мм, и меняется при изменении ширины/высоты согласно внутренним техническим условиям по изготовлению дверей.

03.2026



TL5



TL6  
Мору Бронза



TL7



TL8  
Сатинат белое

Настоящие изображения дверей и дверных декоров могут отличаться от реальных в связи с ограниченными возможностями цветопередачи при типографской печати. Внешний вид на данных изображениях относится к дверному полотну с размерами 800\*2000 мм, и меняется при изменении ширины/высоты согласно внутренним техническим условиям по изготовлению дверей.

03.2026  
Настоящие изображения дверей и дверных декоров могут отличаться от реальных в связи с ограниченными возможностями цветопередачи при типографской печати. Внешний вид на данных изображениях относится к дверному полотну с размерами 800\*2000 мм, и меняется при изменении ширины/высоты согласно внутренним техническим условиям по изготовлению дверей.



TL8-2  
Мору



TL8-3  
Мору



TL9



TL10  
Сатинат белое, рисунок РОМБ, гравировка



TL11



TL12  
Сатинат белое



TL12-2  
Сатинат белое



TL12-3  
Мору







Настоящие изображения дверей и дверных декоров могут отличаться от реальных в связи с ограниченными возможностями цветопередачи при типографской печати. Внешний вид на данных изображениях относится к дверному полотну с размерами 800\*2000 мм, и меняется при изменении ширины/высоты согласно внутренним техническим условиям по изготовлению дверей.

STEP

ЩИТОВАЯ КОЛЛЕКЦИЯ



**ВАРИАНТЫ ИСПОЛНЕНИЯ:**

-  Изготовление в эмали
-  Нанесение патины
-  Изготовление в кромке ABS
-  Изготовление в алюминиевой кромке
-  Изготовление на 3-D рельефном щите высотой до 2100 мм
-  Изготовление накладки на входную дверь

**ХАРАКТЕРИСТИКИ:**

|                  |  |
|------------------|--|
| Высота полотна:  | до 2350 мм (в эмали 2400 мм)   |
| Ширина:          | от 500 мм до 1000 мм*  |
| Остекление 4 мм: | сатинат, прозрачное стекло, матированное стекло, мору                                    |
| Декорирование:   | имитация факета, гравированный рисунок, заливной витраж, матированный рисунок**, факет** |
| Рисунок:         | варианты рисунков представлены в разделе «Остекление и декорирование»                    |

Возможно использование систем ROTO.

\* Данные указаны по коллекции в целом. Минимальную и максимальную ширину по конкретной модели уточняйте у менеджеров dreamDOORS.

\*\* Модельный ряд ограничен.



STEP 1

STEP 2  
Сатинат белое

STEP 3



STEP 4  
Мору графит

STEP 5

STEP 6  
Сатинат белое, рисунок 112, гравировка + заливной витраж прозрачный

Настоящие изображения дверей и дверных декоров могут отличаться от реальных в связи с ограниченными возможностями цветопередачи при типографской печати. Внешний вид на данных изображениях относится к дверному полотну с размерами 800\*2000 мм, и меняется при изменении ширины/высоты согласно внутренним техническим условиям по изготовлению дверей.

03.2026



STEP 7



STEP 8  
Сатинат белое, рисунок BENT,  
заливной витраж прозрачный

Настоящие изображения дверей и дверных декоров могут отличаться от реальных в связи с ограниченными возможностями цветопередачи при типографской печати. Внешний вид на данных изображениях относится к дверному полотну с размерами 800\*2000 мм, и меняется при изменении ширины/высоты согласно внутренним техническим условиям по изготовлению дверей.



STEP 8-2  
Эстриадо



STEP 8-3  
Мору бронза

03.2026  
Настоящие изображения дверей и дверных декоров могут отличаться от реальных в связи с ограниченными возможностями цветопередачи при типографской печати. Внешний вид на данных изображениях относится к дверному полотну с размерами 800\*2000 мм, и меняется при изменении ширины/высоты согласно внутренним техническим условиям по изготовлению дверей.



STEP 9



STEP 10  
Прозрачное темный графит



STEP 11



STEP 12  
Мору







ANCIO

---

ЩИТОВАЯ КОЛЛЕКЦИЯ



**ВАРИАНТЫ ИСПОЛНЕНИЯ:**

-  Изготовление в эмали
-  Нанесение патины
-  Изготовление в кромке ABS
-  Изготовление в алюминиевой кромке
-  Изготовление на 3-D рельефном щите высотой до 2100 мм
-  Изготовление накладки на входную дверь

**ХАРАКТЕРИСТИКИ:**

|                                     |   |
|-------------------------------------|---|
| Высота полотна:                     | до 2350 мм (в эмали 2400 мм)  |
| Ширина:                             | от 600 мм до 1000 мм*   |
| Остекление 4 мм:                    | сатинат, прозрачное стекло, матированное стекло, мору                 |
| Декорирование:                      | имитация факета, гравированный рисунок, заливной витраж, факет**      |
| Рисунок:                            | варианты рисунков представлены в разделе «Остекление и декорирование» |
| Возможно использование систем ROTO. |   |

\* Данные указаны по коллекции в целом. Минимальную и максимальную ширину по конкретной модели уточняйте у менеджеров dreamDOORS.  
 \*\* Модельный ряд ограничен.



AN1

AN2

Сатинат белое, рисунок РОМБ, гравировка

AN3



AN4

Сатинат белое, рисунок 111, гравировка

AN5

AN6

Сатинат белое, рисунок 112, заливной витраж прозрачный

Настоящие изображения дверей и дверных декоров могут отличаться от реальных в связи с ограниченными возможностями цветопередачи при типографской печати. Внешний вид на данных изображениях относится к дверному полотну с размерами 800\*2000 мм, и меняется при изменении ширины/высоты согласно внутренним техническим условиям по изготовлению дверей.



AN7



AN8  
Сатинат белое, рисунок III, гравировка



AN8-2  
Сатинат белое, рисунок РОМБ, гравировка

Настоящие изображения дверей и дверных декоров могут отличаться от реальных в связи с ограниченными возможностями цветопередачи при типографской печати. Внешний вид на данных изображениях относится к дверному полотну с размерами 800\*2000 мм, и меняется при изменении ширины/высоты согласно внутренним техническим условиям по изготовлению дверей.



AN8-3  
Сатинат белое, рисунок РОМБ, гравировка



AN9



AN10  
Сатинат белое, рисунок III, гравировка



AN11



AN12  
Сатинат белое, рисунок РОМБ, гравировка



AN14

Настоящие изображения дверей и дверных декоров могут отличаться от реальных в связи с ограниченными возможностями цветопередачи при типографской печати. Внешний вид на данных изображениях относится к дверному полотну с размерами 800\*2000 мм, и меняется при изменении ширины/высоты согласно внутренним техническим условиям по изготовлению дверей.



AN15  
Сатинат белое, рисунок III, гравировка



AN15-2  
Сатинат белое, рисунок РОМБ, гравировка



AN15-2  
Сатинат белое, рисунок III, гравировка



AN15-3  
Сатинат белое, рисунок РОМБ, гравировка



AN16



AN17  
Сатинат белое, рисунок III, гравировка

Настоящие изображения дверей и дверных декоров могут отличаться от реальных в связи с ограниченными возможностями цветопередачи при типографской печати. Внешний вид на данных изображениях относится к дверному полотну с размерами 800\*2000 мм, и меняется при изменении ширины/высоты согласно внутренним техническим условиям по изготовлению дверей.



AN18



AN19  
Сатинат белое, рисунок РОМБ, гравировка



AN19-2  
Сатинат белое, рисунок III, гравировка

Настоящие изображения дверей и дверных декоров могут отличаться от реальных в связи с ограниченными возможностями цветопередачи при типографской печати. Внешний вид на данных изображениях относится к дверному полотну с размерами 800\*2000 мм, и меняется при изменении ширины/высоты согласно внутренним техническим условиям по изготовлению дверей.



AN20



AN21  
Мору рефлект



AN22



AN23  
Эстриадо







# FAVORITE

---

ЩИТОВАЯ КОЛЛЕКЦИЯ



**ВАРИАНТЫ ИСПОЛНЕНИЯ:**

-  Изготовление в эмали
-  Нанесение патины
-  Изготовление в кромке ABS
-  Изготовление в алюминиевой кромке
-  Изготовление на 3-D рельефном щите высотой до 2100 мм
-  Изготовление накладки на входную дверь

**ХАРАКТЕРИСТИКИ:**

|                  |  |
|------------------|--|
| Высота полотна:  | до 2350 мм (в эмали 2400 мм)   |
| Ширина:          | от 400 мм до 1000 мм*  |
| Остекление 4 мм: | сатинат, прозрачное стекло, матированное стекло, мору                                    |
| Декорирование:   | имитация факета, гравированный рисунок, заливной витраж, матированный рисунок**, факет** |
| Рисунок:         | варианты рисунков представлены в разделе «Остекление и декорирование»                    |

Возможно использование систем ROTO, TWICE\*\* и Книжка\*\*.

\* Данные указаны по коллекции в целом. Минимальную и максимальную ширину по конкретной модели уточняйте у менеджеров dreamDOORS.

\*\* Модельный ряд ограничен.



F1

F2

Сатинат белое, рисунок РЕШЕТКА, заливной витраж прозрачный

F3



F4

Сатинат белое, рисунок РЕШЕТКА 2, заливной витраж прозрачный

F5

F6

Сатинат белое, имитация факета

Настоящие изображения дверей и дверных декоров могут отличаться от реальных в связи с ограниченными возможностями цветопередачи при типографской печати. Внешний вид на данных изображениях относится к дверному полотну с размерами 800\*2000 мм, и меняется при изменении ширины/высоты согласно внутренним техническим условиям по изготовлению дверей.



F7



F8  
Сатинат белое, имитация фаянса



F9

Настоящие изображения дверей и дверных декоров могут отличаться от реальных в связи с ограниченными возможностями цветопередачи при типографской печати. Внешний вид на данных изображениях относится к дверному полотну с размерами 800\*2000 мм, и меняется при изменении ширины/высоты согласно внутренним техническим условиям по изготовлению дверей.



F10  
Сатинат белое, имитация фаянса



F11



F12  
Сатинат белое, имитация фаянса



F14  
Сатинат белое



F15



F16  
Сатинат белое

Настоящие изображения дверей и дверных декоров могут отличаться от реальных в связи с ограниченными возможностями цветопередачи при типографской печати. Внешний вид на данных изображениях относится к дверному полотну с размерами 800\*2000 мм, и меняется при изменении ширины/высоты согласно внутренним техническим условиям по изготовлению дверей.



F17



F18  
Сатинат белое



F19



F20  
Сатинат белое, имитация факета



F21



F22  
Сатинат белое, рисунок РЕШЕТКА, заливной  
витраж прозрачный

Настоящие изображения дверей и дверных декоров могут отличаться от реальных в связи с ограниченными возможностями цветопередачи при типографской печати. Внешний вид на данных изображениях относится к дверному полотну с размерами 800\*2000 мм, и меняется при изменении ширины/высоты согласно внутренним техническим условиям по изготовлению дверей.



F23



F24  
Сатинат белое, имитация факета



F25  
Сатинат белое, имитация факета

Настоящие изображения дверей и дверных декоров могут отличаться от реальных в связи с ограниченными возможностями цветопередачи при типографской печати. Внешний вид на данных изображениях относится к дверному полотну с размерами 800\*2000 мм, и меняется при изменении ширины/высоты согласно внутренним техническим условиям по изготовлению дверей.



F26



F27  
Сатинат белое



F28



F29  
Сатинат белое



F30



F31  
Сатинат белое



F32



F33  
Сатинат белое



F34

Настоящие изображения дверей и дверных декоров могут отличаться от реальных в связи с ограниченными возможностями цветопередачи при типографской печати. Внешний вид на данных изображениях относится к дверному полотну с размерами 800\*2000 мм, и меняется при изменении ширины/высоты согласно внутренним техническим условиям по изготовлению дверей.



F35  
Сатинат белое



F36



F37  
Сатинат белое

03.2026  
Настоящие изображения дверей и дверных декоров могут отличаться от реальных в связи с ограниченными возможностями цветопередачи при типографской печати. Внешний вид на данных изображениях относится к дверному полотну с размерами 800\*2000 мм, и меняется при изменении ширины/высоты согласно внутренним техническим условиям по изготовлению дверей.



F38



F39  
Мору



F40



F41  
Мору графит







# INTRO

---

ЩИТОВАЯ КОЛЛЕКЦИЯ



**ВАРИАНТЫ ИСПОЛНЕНИЯ:**

-  Изготовление в эмали
-  Нанесение патины
-  Изготовление в кромке ABS
-  Изготовление в алюминиевой кромке
-  Изготовление на 3-D рельефном щите высотой до 2100 мм
-  Изготовление накладки на входную дверь

**ХАРАКТЕРИСТИКИ:**

|                  |                              |
|------------------|------------------------------|
| Высота полотна:  | до 2350 мм (в эмали 2400 мм) |
| Ширина:          | от 400 мм до 1000 мм*        |
| Остекление 4 мм: | лакобель, зеркало            |
| Декорирование:   | гравированный рисунок        |

INTRO серия Z — двери, изготовленные с более широкой фрезеровкой 10 мм (стандарт - 6 мм).  
 INTRO+ — двери с гравированной вставкой стекла, продолжающей фрезеровку.

Возможно использование систем ROTO, TWICE\*\* и Книжка\*\*.

\* Данные указаны по коллекции в целом. Минимальную и максимальную ширину по конкретной модели уточняйте у менеджеров dreamDOORS.  
 \*\* Модельный ряд ограничен.



11

12

13



14

15

16

Настоящие изображения дверей и дверных декоров могут отличаться от реальных в связи с ограниченными возможностями цветопередачи при типографской печати. Внешний вид на данных изображениях относится к дверному полотну с размерами 800\*2000 мм, и меняется при изменении ширины/высоты согласно внутренним техническим условиям по изготовлению дверей.



17



I+7  
Лакобель белый



18

Настоящие изображения дверей и дверных декоров могут отличаться от реальных в связи с ограниченными возможностями цветопередачи при типографской печати. Внешний вид на данных изображениях относится к дверному полотну с размерами 800\*2000 мм, и меняется при изменении ширины/высоты согласно внутренним техническим условиям по изготовлению дверей.



I+8  
Лакобель черный



19



110

Настоящие изображения дверей и дверных декоров могут отличаться от реальных в связи с ограниченными возможностями цветопередачи при типографской печати. Внешний вид на данных изображениях относится к дверному полотну с размерами 800\*2000 мм, и меняется при изменении ширины/высоты согласно внутренним техническим условиям по изготовлению дверей.



111



I+11  
Лакобель бежевый



112



114



115



116



117



118



119

Настоящие изображения дверей и дверных декоров могут отличаться от реальных в связи с ограниченными возможностями цветопередачи при типографской печати. Внешний вид на данных изображениях относится к дверному полотну с размерами 800\*2000 мм, и меняется при изменении ширины/высоты согласно внутренним техническим условиям по изготовлению дверей.



120



121



122

Настоящие изображения дверей и дверных декоров могут отличаться от реальных в связи с ограниченными возможностями цветопередачи при типографской печати. Внешний вид на данных изображениях относится к дверному полотну с размерами 800\*2000 мм, и меняется при изменении ширины/высоты согласно внутренним техническим условиям по изготовлению дверей.



123



124



125



126



127



128



129



130



131

Настоящие изображения дверей и дверных декоров могут отличаться от реальных в связи с ограниченными возможностями цветопередачи при типографской печати. Внешний вид на данных изображениях относится к дверному полотну с размерами 800\*2000 мм, и меняется при изменении ширины/высоты согласно внутренним техническим условиям по изготовлению дверей.



132



133



134

Настоящие изображения дверей и дверных декоров могут отличаться от реальных в связи с ограниченными возможностями цветопередачи при типографской печати. Внешний вид на данных изображениях относится к дверному полотну с размерами 800\*2000 мм, и меняется при изменении ширины/высоты согласно внутренним техническим условиям по изготовлению дверей.



135



136



137



138



139



140



141



142



143

Настоящие изображения дверей и дверных декоров могут отличаться от реальных в связи с ограниченными возможностями цветопередачи при типографской печати. Внешний вид на данных изображениях относится к дверному полотну с размерами 800\*2000 мм, и меняется при изменении ширины/высоты согласно внутренним техническим условиям по изготовлению дверей.



143-Z



144



144-Z



145



145-Z



146

Настоящие изображения дверей и дверных декоров могут отличаться от реальных в связи с ограниченными возможностями цветопередачи при типографской печати. Внешний вид на данных изображениях относится к дверному полотну с размерами 800\*2000 мм, и меняется при изменении ширины/высоты согласно внутренним техническим условиям по изготовлению дверей.



146-Z



147



147-Z





ULTRA

---

ЩИТОВАЯ КОЛЛЕКЦИЯ



**ВАРИАНТЫ ИСПОЛНЕНИЯ:**

-  Изготовление в эмали
-  Нанесение патины
-  Изготовление в кромке ABS
-  Изготовление в алюминиевой кромке
-  Изготовление накладки на входную дверь

**ХАРАКТЕРИСТИКИ:**

|                  |                              |
|------------------|------------------------------|
| Высота полотна:  | до 2350 мм (в эмали 2400 мм) |
| Ширина:          | от 400 мм до 1000 мм*        |
| Остекление 4 мм: | лакобель, зеркало            |
| Декорирование:   | декор под стеклом            |
| Цвета молдингов: | алюминий, черный, золотой    |

Коллекция дверей с рельефной фрезеровкой.

Модели ULTRA 1, 2, 10, 25 — двери со вставкой стекла.  
Модели ULTRA 24 и ULTRA 26 исполняются с алюминиевым молдингом.

Возможно использование систем ROTO, TWICE\*\* и Книжка\*\*.

\* Данные указаны по коллекции в целом. Минимальную и максимальную ширину по конкретной модели уточняйте у менеджеров dreamDOORS.

\*\* Модельный ряд ограничен.



U1  
Лакобель черный

U2  
Лакобель черный

U3

Настоящие изображения дверей и дверных декоров могут отличаться от реальных в связи с ограниченными возможностями цветопередачи при типографской печати. Внешний вид на данных изображениях относится к дверному полотну с размерами 800\*2000 мм, и меняется при изменении ширины/высоты согласно внутренним техническим условиям по изготовлению дверей.



U4

U5



U6

U7

U8

Настоящие изображения дверей и дверных декоров могут отличаться от реальных в связи с ограниченными возможностями цветопередачи при типографской печати. Внешний вид на данных изображениях относится к дверному полотну с размерами 800\*2000 мм, и меняется при изменении ширины/высоты согласно внутренним техническим условиям по изготовлению дверей.



U9

U10  
Лакобель черный



U11

U12

U14

Настоящие изображения дверей и дверных декоров могут отличаться от реальных в связи с ограниченными возможностями цветопередачи при типографской печати. Внешний вид на данных изображениях относится к дверному полотну с размерами 800\*2000 мм, и меняется при изменении ширины/высоты согласно внутренним техническим условиям по изготовлению дверей.



U15

U16



U17

U18

U19

Настоящие изображения дверей и дверных декоров могут отличаться от реальных в связи с ограниченными возможностями цветопередачи при типографской печати. Внешний вид на данных изображениях относится к дверному полотну с размерами 800\*2000 мм, и меняется при изменении ширины/высоты согласно внутренним техническим условиям по изготовлению дверей.



U20

U21



U22

U23

U24  
Молдинг алюминий

Настоящие изображения дверей и дверных декоров могут отличаться от реальных в связи с ограниченными возможностями цветопередачи при типографской печати. Внешний вид на данных изображениях относится к дверному полотну с размерами 800\*2000 мм, и меняется при изменении ширины/высоты согласно внутренним техническим условиям по изготовлению дверей.



U25  
Лакобель черный

U26  
Молдинг алюминий







ЛАЙН

---

ЩИТОВАЯ КОЛЛЕКЦИЯ



**ВАРИАНТЫ ИСПОЛНЕНИЯ:**

-  Изготовление в эмали
-  Нанесение патины
-  Изготовление в кромке ABS
-  Изготовление в алюминиевой кромке
-  Изготовление на 3-D рельефном щите высотой до 2100 мм
-  Изготовление накладки на входную дверь

**ХАРАКТЕРИСТИКИ:**

Высота полотна: до 2350 мм (в эмали 2400 мм)

Ширина: от 400 мм до 1000 мм\*

Цвета молдингов: алюминий, черный, золотой

Двери щитовой коллекции декорируются алюминиевыми молдингами. Горизонтально расположенный молдинг не доходит до края полотна.

Возможно использование систем ROTO, TWICE\*\* и Книжка\*\*.

\* Данные указаны по коллекции в целом. Минимальную и максимальную ширину по конкретной модели уточняйте у менеджеров dreamDOORS.



Лайн 1  
Молдинг алюминий

Лайн 2  
Молдинг черный

Лайн 3  
Молдинг алюминий



Лайн 4  
Молдинг алюминий

Лайн 5  
Молдинг алюминий

Лайн 6  
Молдинг черный

Настоящие изображения дверей и дверных декоров могут отличаться от реальных в связи с ограниченными возможностями цветопередачи при типографской печати. Внешний вид на данных изображениях относится к дверному полотну с размерами 800\*2000 мм, и меняется при изменении ширины/высоты согласно внутренним техническим условиям по изготовлению дверей.



Лайн 7  
Молдинг черный

Лайн 8  
Молдинг черный

Лайн 9  
Молдинг черный



Лайн 10  
Молдинг алюминий

Лайн 11  
Молдинг черный






Настоящие изображения дверей и дверных декоров могут отличаться от реальных в связи с ограниченными возможностями цветопередачи при типографской печати. Внешний вид на данных изображениях относится к дверному полотну с размерами 800\*2000 мм, и меняется при изменении ширины/высоты согласно внутренним техническим условиям по изготовлению дверей.

# АЛЬФА

ЩИТОВАЯ КОЛЛЕКЦИЯ



**ВАРИАНТЫ ИСПОЛНЕНИЯ:**

-  Изготовление в эмали
-  Нанесение патины
-  Изготовление в кромке ABS
-  Изготовление на 3-D рельефном щите высотой до 2100 мм
-  Изготовление накладки на входную дверь

**ХАРАКТЕРИСТИКИ:**

|                  |   |
|------------------|---|
| Высота полотна:  | до 2350 мм (в эмали 2400 мм)            |
| Ширина:          | от 400 мм до 1000 мм*                   |
| Остекление 4 мм: | лакобель, зеркало                       |
| Декорирование**: | матированный рисунок, декор под стеклом |

Возможно использование систем ROTO, TWICE\*\* и Книжка\*\*.

\* Данные указаны по коллекции в целом. Минимальную и максимальную ширину по конкретной модели уточняйте у менеджеров dreamDOORS.

\*\* Модельный ряд ограничен.



A1  
Лакобель черный

A2  
Лакобель черный

A3  
Лакобель черный



A4  
Лакобель черный

A5  
Зеркало серебро

A6  
Зеркало серебро

Настоящие изображения дверей и дверных декоров могут отличаться от реальных в связи с ограниченными возможностями цветопередачи при типографской печати. Внешний вид на данных изображениях относится к дверному полотну с размерами 800\*2000 мм, и меняется при изменении ширины/высоты согласно внутренним техническим условиям по изготовлению дверей.



A7  
Лакобель черный



A8  
Зеркало серебро



A9  
Лакобель черный

Настоящие изображения дверей и дверных декоров могут отличаться от реальных в связи с ограниченными возможностями цветопередачи при типографской печати. Внешний вид на данных изображениях относится к дверному полотну с размерами 800\*2000 мм, и меняется при изменении ширины/высоты согласно внутренним техническим условиям по изготовлению дверей.



A10  
Лакобель черный



A11  
Зеркало серебро



A12  
Зеркало серебро

Настоящие изображения дверей и дверных декоров могут отличаться от реальных в связи с ограниченными возможностями цветопередачи при типографской печати. Внешний вид на данных изображениях относится к дверному полотну с размерами 800\*2000 мм, и меняется при изменении ширины/высоты согласно внутренним техническим условиям по изготовлению дверей.



A14  
Лакобель черный



A15  
Зеркало серебро с РИСУНКОМ



A16  
Зеркало серебро с РИСУНКОМ



A17  
Лакобель черный



A28  
Лакобель черный



A30  
Лакобель черный



A34  
Лакобель черный



A35  
Лакобель черный



A36  
Лакобель черный

Настоящие изображения дверей и дверных декоров могут отличаться от реальных в связи с ограниченными возможностями цветопередачи при типографской печати. Внешний вид на данных изображениях относится к дверному полотну с размерами 800\*2000 мм, и меняется при изменении ширины/высоты согласно внутренним техническим условиям по изготовлению дверей.



A37  
Лакобель черный



A38  
Лакобель черный









A39  
Лакобель черный

# NORD

ЩИТОВАЯ КОЛЛЕКЦИЯ



**ВАРИАНТЫ ИСПОЛНЕНИЯ:**

-  Изготовление в эмали
-  Нанесение патины
-  Изготовление в кромке ABS
-  Изготовление в алюминиевой кромке
-  Изготовление на 3-D рельефном щите высотой до 2100 мм
-  Изготовление накладки на входную дверь

**ХАРАКТЕРИСТИКИ:**

|                  |   |
|------------------|---|
| Высота полотна:  | до 2350 мм (в эмали 2400 мм)  |
| Ширина:          | от 600 мм до 1000 мм*   |
| Остекление 4 мм: | сатинат, прозрачное стекло, матированное стекло, мору                 |
| Декорирование:   | имитация факета, гравированный рисунок, заливной витраж, факет**      |
| Рисунок          | варианты рисунков представлены в разделе «Остекление и декорирование» |

Коллекция выполнена с глубокой (объемной) фрезеровкой. На моделях с кругами в зависимости от ширины дверного полотна меняется рисунок.

Возможно использование систем ROTO.

\* Данные указаны по коллекции в целом. Минимальную и максимальную ширину по конкретной модели уточняйте у менеджеров dreamDOORS.  
 \*\* Модельный ряд ограничен.



NO1

NO2  
Мору

NO3



NO4  
Сатинат белое, рисунок РЕШЕТКА 2, гравировка

NO4-1  
Сатинат белое, рисунок РЕШЕТКА 2, гравировка

NO5

Настоящие изображения дверей и дверных декоров могут отличаться от реальных в связи с ограниченными возможностями цветопередачи при типографской печати. Внешний вид на данных изображениях относится к дверному полотну с размерами 800\*2000 мм, и меняется при изменении ширины/высоты согласно внутренним техническим условиям по изготовлению дверей.



NO6  
Сатинат белое, рисунок BENT, заливной витраж  
прозрачный



NO7



NO8  
Мору



NO9



NO10  
Сатинат белое





Настоящие изображения дверей и дверных декоров могут отличаться от реальных в связи с ограниченными возможностями цветопередачи при типографской печати.  
Внешний вид на данных изображениях относится к дверному полотну с размерами 800\*2000 мм, и меняется при изменении ширины/высоты согласно внутренним техническим условиям по изготовлению дверей.

# CHARM

ЩИТОВАЯ КОЛЛЕКЦИЯ



**ВАРИАНТЫ ИСПОЛНЕНИЯ:**

-  Изготовление в эмали
-  Нанесение патины
-  Изготовление в кромке ABS
-  Изготовление в алюминиевой кромке
-  Изготовление накладки на входную дверь

**ХАРАКТЕРИСТИКИ:**

|   |   |
|---|---|
| Высота полотна:   | до 2350 мм (в эмали 2400 мм)  |
| Ширина:   | от 600 мм до 1000 мм*   |
| Остекление (4 мм):  | сатинат, прозрачное стекло, матированное стекло, мору                 |
| Декорирование**:  | имитация факета, гравированный рисунок, заливной витраж, факет**      |
| Рисунок:  | варианты рисунков представлены в разделе «Остекление и декорирование» |
| Классические щитовые двери с багетом. На моделях шириной меньше 700 мм выбор рисунка ограничен. |   |
| Возможно использование систем ROTO.   |   |

\* Данные указаны по коллекции в целом. Минимальную и максимальную ширину по конкретной модели уточняйте у менеджеров dreamDOORS.  
 \*\* Модельный ряд ограничен.



CH1

CH2  
Мору

CH3



CH4  
Сатинат белое, рисунок РОМБ 2, заливной витраж прозрачный

CH5

CH6  
Сатинат белое, факет

Настоящие изображения дверей и дверных декоров могут отличаться от реальных в связи с ограниченными возможностями цветопередачи при типографской печати. Внешний вид на данных изображениях относится к дверному полотну с размерами 800\*2000 мм, и меняется при изменении ширины/высоты согласно внутренним техническим условиям по изготовлению дверей.



CH7



CH8  
Сатинат белое, рисунок 112, гравировка  
+ заливной витраж прозрачный



CH9

Настоящие изображения дверей и дверных декоров могут отличаться от реальных в связи с ограниченными возможностями цветопередачи при типографской печати. Внешний вид на данных изображениях относится к дверному полотну с размерами 800\*2000 мм, и меняется при изменении ширины/высоты согласно внутренним техническим условиям по изготовлению дверей.



CH10  
Сатинат белое, рисунок ART,  
заливной витраж прозрачный



CH11



CH12  
Сатинат белое, рисунок 111, гравировка



CH14



CH15  
Сатинат белое



CH16

Настоящие изображения дверей и дверных декоров могут отличаться от реальных в связи с ограниченными возможностями цветопередачи при типографской печати. Внешний вид на данных изображениях относится к дверному полотну с размерами 800\*2000 мм, и меняется при изменении ширины/высоты согласно внутренним техническим условиям по изготовлению дверей.



CH17  
Сатинат белое, рисунок POM5, гравировка



CH18



CH19  
Сатинат белое



CH20



CH21  
Сатинат белое, рисунок BENT,  
заливной витраж прозрачный



CH22



CH23  
Сатинат белое







Настоящие изображения дверей и дверных декоров могут отличаться от реальных в связи с ограниченными возможностями цветопередачи при типографской печати. Внешний вид на данных изображениях относится к дверному полотну с размерами 800\*2000 мм, и меняется при изменении ширины/высоты согласно внутренним техническим условиям по изготовлению дверей.

# IMPERIAL

ЩИТОВАЯ КОЛЛЕКЦИЯ



**ВАРИАНТЫ ИСПОЛНЕНИЯ:**

-  Изготовление в эмали
-  Нанесение патины
-  Изготовление в кромке ABS
-  Изготовление в алюминиевой кромке
-  Изготовление на 3-D рельефном щите высотой до 2100 мм
-  Изготовление накладки на входную дверь

**ХАРАКТЕРИСТИКИ:**

|  |   |
|--|---|
| Высота полотна:  | до 2350 мм (в эмали 2400 мм)  |
| Ширина:  | от 600 мм до 1000 мм*   |
| Остекление 4 мм:   | сатинат, прозрачное стекло, матированное стекло, мору                 |
| Декорирование:   | имитация факета, гравированный рисунок, заливной витраж, факет**      |
| Рисунок:   | варианты рисунков представлены в разделе «Остекление и декорирование» |
| Коллекция выполнена с глубокой (объемной) фрезеровкой. На моделях с кругами в зависимости от ширины дверного полотна меняется рисунок. |   |
| Возможно использование систем ROTO.  |   |

\* Данные указаны по коллекции в целом. Минимальную и максимальную ширину по конкретной модели уточняйте у менеджеров dreamDOORS.  
 \*\* Модельный ряд ограничен.



IMP 1

IMP 2  
Сатинат белое, рисунок РОМБ, гравировка

IMP 3



IMP 4  
Сатинат белое, рисунок РОМБ, гравировка

IMP 5

Настоящие изображения дверей и дверных декоров могут отличаться от реальных в связи с ограниченными возможностями цветопередачи при типографской печати. Внешний вид на данных изображениях относится к дверному полотну с размерами 800\*2000 мм, и меняется при изменении ширины/высоты согласно внутренним техническим условиям по изготовлению дверей.



IMP 6  
Сатинат белое, рисунок РОМБ, гравировка



IMP 7



IMP 8  
Сатинат белое, рисунок РОМБ, гравировка



IMP 9

Настоящие изображения дверей и дверных декоров могут отличаться от реальных в связи с ограниченными возможностями цветопередачи при типографской печати. Внешний вид на данных изображениях относится к дверному полотну с размерами 800\*2000 мм, и меняется при изменении ширины/высоты согласно внутренним техническим условиям по изготовлению дверей.

# TITANIUM



ЩИТОВАЯ КОЛЛЕКЦИЯ



Двери TITANIUM обрамлены алюминиевой кромкой по бокам или по периметру полотна. Возможно исполнение дверей TITANIUM с реверсивной кромкой.

Изготовление коллекции с кромкой реверс ограничено модельным рядом.

**ВАРИАНТЫ ИСПОЛНЕНИЯ:**

-  Изготовление в эмали
-  Изготовление на 3-D рельефном щите высотой до 2100 мм

**ХАРАКТЕРИСТИКИ:**

|                                    |   |
|------------------------------------|---|
| Высота полотна:                    | до 2350 мм (в эмали 2400 мм)            |
| Ширина:                            | от 400 мм до 1000 мм*                   |
| Остекление 4 мм:                   | лакобель, зеркало                       |
| Декорирование**:                   | матированный рисунок, декор под стеклом |
| Варианты цвета алюминиевой кромки: | серый, чёрный, шампань                  |

У моделей T15, T16, T17, T18, T19, T21, T23, T24, T26, T29 и T30 кромка с 4-х сторон по умолчанию. На моделях T15, T16, T17, T18 рисунок нанесен пескоструйным методом. Модели T11, T15, T16, T17, T18, T19, T21, T23, T24, T26, T29 изготавливаются с врезкой под 3 петли в связи с большим весом.

\* Данные указаны по коллекции в целом. Минимальную и максимальную ширину по конкретной модели уточняйте у менеджеров dreamDOORS.

\*\* Модельный ряд ограничен.



T1  
Лакобель черный

T2  
Лакобель белый

T3  
Лакобель белый



T4  
Лакобель черный

T5  
Лакобель черный

T6  
Лакобель черный

Настоящие изображения дверей и дверных декоров могут отличаться от реальных в связи с ограниченными возможностями цветопередачи при типографской печати. Внешний вид на данных изображениях относится к дверному полотну с размерами 800\*2000 мм, и меняется при изменении ширины/высоты согласно внутренним техническим условиям по изготовлению дверей.



T7  
Лакобель белый



T8  
Лакобель белый



T9  
Лакобель черный

Настоящие изображения дверей и дверных декоров могут отличаться от реальных в связи с ограниченными возможностями цветопередачи при типографской печати. Внешний вид на данных изображениях относится к дверному полотну с размерами 800\*2000 мм, и меняется при изменении ширины/высоты согласно внутренним техническим условиям по изготовлению дверей.



T10  
Лакобель черный



T11  
Лакобель черный



T12  
Лакобель белый

Настоящие изображения дверей и дверных декоров могут отличаться от реальных в связи с ограниченными возможностями цветопередачи при типографской печати. Внешний вид на данных изображениях относится к дверному полотну с размерами 800\*2000 мм, и меняется при изменении ширины/высоты согласно внутренним техническим условиям по изготовлению дверей.



T14  
Лакобель черный



T15  
Лакобель черный



T16  
Лакобель черный



T17  
Лакобель черный



T18  
Лакобель черный



T19  
Лакобель черный



T20  
Лакобель белый



T21  
Лакобель белый



T22

Настоящие изображения дверей и дверных декоров могут отличаться от реальных в связи с ограниченными возможностями цветопередачи при типографской печати. Внешний вид на данных изображениях относится к дверному полотну с размерами 800\*2000 мм, и меняется при изменении ширины/высоты согласно внутренним техническим условиям по изготовлению дверей.



T23  
Лакобель черный



T24  
Лакобель черный



T25  
Лакобель белый

Настоящие изображения дверей и дверных декоров могут отличаться от реальных в связи с ограниченными возможностями цветопередачи при типографской печати. Внешний вид на данных изображениях относится к дверному полотну с размерами 800\*2000 мм, и меняется при изменении ширины/высоты согласно внутренним техническим условиям по изготовлению дверей.



T26  
Лакобель черный



T27  
Лакобель белый



T28  
Лакобель белый



T29  
Лакобель черный



T34  
Лакобель черный



T35  
Лакобель черный



T36  
Лакобель черный



T37  
Лакобель черный



T38  
Лакобель черный



T39  
Лакобель черный







Настоящие изображения дверей и дверных декоров могут отличаться от реальных в связи с ограниченными возможностями цветопередачи при типографской печати. Внешний вид на данных изображениях относится к дверному полотну с размерами 800\*2000 мм, и меняется при изменении ширины/высоты согласно внутренним техническим условиям по изготовлению дверей.

NICA

ЩИТОВАЯ КОЛЛЕКЦИЯ



**ВАРИАНТЫ ИСПОЛНЕНИЯ:**

-  Изготовление в эмали
-  Нанесение патины
-  Изготовление в кромке ABS
-  Изготовление в алюминиевой кромке
-  Изготовление на 3-D рельефном щите высотой до 2100 мм
-  Изготовление накладки на входную дверь

**ХАРАКТЕРИСТИКИ:**

|                  |   |
|------------------|---|
| Высота полотна:  | до 2350 мм (в эмали 2400 мм)  |
| Ширина:          | от 500 мм до 1000 мм*   |
| Остекление 4 мм: | сатинат, прозрачное стекло, матированное стекло, мору                 |
| Декорирование:   | имитация факета, гравированный рисунок, заливной витраж, факет**      |
| Рисунок:         | варианты рисунков представлены в разделе «Остекление и декорирование» |

Щитовые двери с глубокой разноуровневой фрезеровкой. По умолчанию модели со стеклом изготавливаются с матированным рисунком. **На моделях с овалами**, в зависимости от ширины дверного полотна, меняется рисунок.

Возможно использование систем ROTO.

\* Данные указаны по коллекции в целом. Минимальную и максимальную ширину по конкретной модели уточняйте у менеджеров dreamDOORS.

\*\* Модельный ряд ограничен.



N1

N1-2

N3

Сатинат белое, рисунок заливной витраж серебро



N3-2

N4

N4-2

Сатинат белое, рисунок заливной витраж серебро

Сатинат белое, рисунок заливной витраж золото

Настоящие изображения дверей и дверных декоров могут отличаться от реальных в связи с ограниченными возможностями цветопередачи при типографской печати. Внешний вид на данных изображениях относится к дверному полотну с размерами 800\*2000 мм, и меняется при изменении ширины/высоты согласно внутренним техническим условиям по изготовлению дверей.



N4-3  
Сатинат белое, рисунок заливной витраж золото

N4-4  
Сатинат белое, рисунок заливной витраж золото

N5

Настоящие изображения дверей и дверных декоров могут отличаться от реальных в связи с ограниченными возможностями цветопередачи при типографской печати. Внешний вид на данных изображениях относится к дверному полотну с размерами 800\*2000 мм, и меняется при изменении ширины/высоты согласно внутренним техническим условиям по изготовлению дверей.



N5-2  
Сатинат белое, рисунок заливной витраж серебро

N5-3  
Сатинат белое, рисунок заливной витраж серебро

N5-4  
Сатинат белое, рисунок заливной витраж серебро



N7

N7-2  
Сатинат белое, рисунок заливной витраж серебро

N7-3  
Сатинат белое, рисунок заливной витраж серебро

Настоящие изображения дверей и дверных декоров могут отличаться от реальных в связи с ограниченными возможностями цветопередачи при типографской печати. Внешний вид на данных изображениях относится к дверному полотну с размерами 800\*2000 мм, и меняется при изменении ширины/высоты согласно внутренним техническим условиям по изготовлению дверей.



N7-4  
Сатинат белое, рисунок заливной витраж серебро

N9

N9-2  
Сатинат белое, рисунок заливной витраж серебро



N10

N10-2  
Сатинат белое, рисунок заливной витраж золото

N11

Настоящие изображения дверей и дверных декоров могут отличаться от реальных в связи с ограниченными возможностями цветопередачи при типографской печати. Внешний вид на данных изображениях относится к дверному полотну с размерами 800\*2000 мм, и меняется при изменении ширины/высоты согласно внутренним техническим условиям по изготовлению дверей.



N11-2  
Сатинат белое, рисунок заливной витраж серебро

N11-3  
Сатинат белое, рисунок заливной витраж серебро

N11-4  
Сатинат белое, рисунок заливной витраж серебро



N12

N12-2  
Сатинат белое, рисунок заливной витраж золото

N12-3  
Сатинат белое, рисунок заливной витраж золото

Настоящие изображения дверей и дверных декоров могут отличаться от реальных в связи с ограниченными возможностями цветопередачи при типографской печати. Внешний вид на данных изображениях относится к дверному полотну с размерами 800\*2000 мм, и меняется при изменении ширины/высоты согласно внутренним техническим условиям по изготовлению дверей.



N12-4  
Сатинат белое, рисунок заливной витраж серебро

N14

N14-2  
Сатинат белое, рисунок заливной витраж серебро



N14-3

Сатинат белое, рисунок заливной витраж серебро



N14-4

Сатинат белое, рисунок заливной витраж серебро



N16



N16-2

Сатинат белое, рисунок заливной витраж серебро







Настоящие изображения дверей и дверных декоров могут отличаться от реальных в связи с ограниченными возможностями цветопередачи при типографской печати. Внешний вид на данных изображениях относится к дверному полотну с размерами 800\*2000 мм, и меняется при изменении ширины/высоты согласно внутренним техническим условиям по изготовлению дверей.

ANCIO+

ЩИТОВАЯ КОЛЛЕКЦИЯ



**ВАРИАНТЫ ИСПОЛНЕНИЯ:**

-  Изготовление в эмали
-  Нанесение патины
-  Изготовление в кромке ABS
-  Изготовление в алюминиевой кромке
-  Изготовление на 3-D рельефном щите высотой до 2100 мм
-  Изготовление накладки на входную дверь

**ХАРАКТЕРИСТИКИ:**

|                  |   |
|------------------|---|
| Высота полотна:  | до 2350 мм (в эмали 2400 мм)  |
| Ширина:          | от 600 мм до 1000 мм*   |
| Остекление 4 мм: | сатинат, прозрачное стекло, матированное стекло, мору                 |
| Декорирование:   | имитация факета, гравированный рисунок, заливной витраж, факет**      |
| Рисунок:         | варианты рисунков представлены в разделе «Остекление и декорирование» |

Коллекция дверей с дополнительной линией фрезеровки.  
Возможно использование систем ROTO.

\* Данные указаны по коллекции в целом. Минимальную и максимальную ширину по конкретной модели уточняйте у менеджеров dreamDOORS.  
\*\* Модельный ряд ограничен.



AN+ 1

AN+ 2  
Мору

AN+ 3



AN+ 4  
Сатинат белое, имитация факета

AN+ 5

AN+ 6  
Сатинат белое, рисунок РОМБ, гравировка

Настоящие изображения дверей и дверных декоров могут отличаться от реальных в связи с ограниченными возможностями цветопередачи при типографской печати. Внешний вид на данных изображениях относится к дверному полотну с размерами 800\*2000 мм, и меняется при изменении ширины/высоты согласно внутренним техническим условиям по изготовлению дверей.



AN+ 7



AN+ 8  
Сатинат белое, рисунок РОМБ, гравировка



AN+ 8  
Сатинат белое, рисунок III, гравировка

Настоящие изображения дверей и дверных декоров могут отличаться от реальных в связи с ограниченными возможностями цветопередачи при типографской печати. Внешний вид на данных изображениях относится к дверному полотну с размерами 800\*2000 мм, и меняется при изменении ширины/высоты согласно внутренним техническим условиям по изготовлению дверей.



AN+ 8-2  
Сатинат белое, рисунок РОМБ, гравировка



AN+ 8-3  
Сатинат белое, рисунок РОМБ, гравировка



AN+ 9

Настоящие изображения дверей и дверных декоров могут отличаться от реальных в связи с ограниченными возможностями цветопередачи при типографской печати. Внешний вид на данных изображениях относится к дверному полотну с размерами 800\*2000 мм, и меняется при изменении ширины/высоты согласно внутренним техническим условиям по изготовлению дверей.



AN+ 10  
Морь



AN+ 11



AN+ 12  
Морь



AN+ 14



AN+ 15  
Сатинат белое, рисунок BENT, заливной витраж прозрачный



AN+ 15-2  
Сатинат белое, рисунок III, гравировка



AN+ 15-3  
Сатинат белое, рисунок РОМЕ, гравировка



AN+ 16



AN+ 17  
Сатинат белое, имитация факета

Настоящие изображения дверей и дверных декоров могут отличаться от реальных в связи с ограниченными возможностями цветопередачи при типографской печати. Внешний вид на данных изображениях относится к дверному полотну с размерами 800\*2000 мм, и меняется при изменении ширины/высоты согласно внутренним техническим условиям по изготовлению дверей.



AN+ 18



AN+ 19  
Сатинат белое, имитация факета








AN+ 19-2  
Сатинат белое, рисунок III, гравировка

# ART DECO

ЩИТОВАЯ КОЛЛЕКЦИЯ



**ВАРИАНТЫ ИСПОЛНЕНИЯ:**

-  Изготовление в эмали
-  Нанесение патины
-  Изготовление в кромке ABS
-  Изготовление в алюминиевой кромке
-  Изготовление накладки на входную дверь

**ХАРАКТЕРИСТИКИ:**

|                  |   |
|------------------|---|
| Высота полотна:  | до 2350 мм (в эмали 2400 мм)  |
| Ширина:          | от 600 мм до 1000 мм*   |
| Остекление 4 мм: | сатинат, прозрачное стекло, матированное стекло, мору                 |
| Декорирование:   | имитация факета, гравированный рисунок, заливной витраж, факет**      |
| Рисунок:         | варианты рисунков представлены в разделе «Остекление и декорирование» |

Выбор покрытий для коллекции ART DECO ограничен. Актуальный список цветов уточняйте у менеджеров dreamDOORS. Модели дверей 2, 4, 6, 8, 10, 12 шириной менее 700 мм не могут быть выполнены с рисунком ART на стекле. Возможно использование систем ROTO.

\* Данные указаны по коллекции в целом. Минимальную и максимальную ширину по конкретной модели уточняйте у менеджеров dreamDOORS.

\*\* Модельный ряд ограничен.




ART 1

ART 2

Сатинат графит, рисунок ART, заливной витраж прозрачный

ART 2-1

Сатинат графит, рисунок ART, заливной витраж прозрачный



ART 3

ART 4

Сатинат графит, рисунок ART, заливной витраж прозрачный

ART 4-1

Сатинат графит, рисунок ART, заливной витраж прозрачный

Настоящие изображения дверей и дверных декоров могут отличаться от реальных в связи с ограниченными возможностями цветопередачи при типографской печати. Внешний вид на данных изображениях относится к дверному полотну с размерами 800\*2000 мм, и меняется при изменении ширины/высоты согласно внутренним техническим условиям по изготовлению дверей.



ART 5



ART 6  
Сатинат графит, рисунок ART, заливной витраж прозрачный



ART 6-1  
Сатинат графит, рисунок ART, заливной витраж прозрачный

Настоящие изображения дверей и дверных декоров могут отличаться от реальных в связи с ограниченными возможностями цветопередачи при типографской печати. Внешний вид на данных изображениях относится к дверному полотну с размерами 800\*2000 мм, и меняется при изменении ширины/высоты согласно внутренним техническим условиям по изготовлению дверей.



ART 7



ART 8  
Сатинат графит, рисунок ART, заливной витраж прозрачный



ART 8-1  
Сатинат графит, рисунок ART, заливной витраж прозрачный

Настоящие изображения дверей и дверных декоров могут отличаться от реальных в связи с ограниченными возможностями цветопередачи при типографской печати. Внешний вид на данных изображениях относится к дверному полотну с размерами 800\*2000 мм, и меняется при изменении ширины/высоты согласно внутренним техническим условиям по изготовлению дверей.



ART 9



ART 10  
Сатинат графит, рисунок ART, заливной витраж прозрачный



ART 10-1  
Сатинат графит, рисунок ART, заливной витраж прозрачный



ART 11



ART 12  
Сатинат графит, рисунок ART, заливной витраж прозрачный



ART 12-1  
Сатинат графит, рисунок ART, заливной витраж прозрачный



ART 14



ART 14-2



ART 15  
Сатинат белое, рисунок РОМБ, заливной витраж прозрачный

Настоящие изображения дверей и дверных декоров могут отличаться от реальных в связи с ограниченными возможностями цветопередачи при типографской печати. Внешний вид на данных изображениях относится к дверному полотну с размерами 800\*2000 мм, и меняется при изменении ширины/высоты согласно внутренним техническим условиям по изготовлению дверей.



ART 16



ART 16-2



ART 17  
Сатинат белое, рисунок РОМБ, заливной витраж прозрачный

Настоящие изображения дверей и дверных декоров могут отличаться от реальных в связи с ограниченными возможностями цветопередачи при типографской печати. Внешний вид на данных изображениях относится к дверному полотну с размерами 800\*2000 мм, и меняется при изменении ширины/высоты согласно внутренним техническим условиям по изготовлению дверей.



ART 18



ART 18-2



ART 19  
Сатинат белое, рисунок РОМБ, заливной витраж прозрачный



ART 20



ART 20-2



ART 21  
Сатинат белое, рисунок РОМБ, заливной витраж прозрачный



ART 22



ART 22-2



ART 23  
Сатинат белое, рисунок РОМБ, заливной витраж  
прозрачный



ART 24



ART 24-2



ART 25  
Сатинат белое, рисунок РОМБ, заливной витраж  
прозрачный







Настоящие изображения дверей и дверных декоров могут отличаться от реальных в связи с ограниченными возможностями цветопередачи при типографской печати. Внешний вид на данных изображениях относится к дверному полотну с размерами 800\*2000 мм, и меняется при изменении ширины/высоты согласно внутренним техническим условиям по изготовлению дверей.

# DOMINICA

ЩИТОВАЯ КОЛЛЕКЦИЯ



**ВАРИАНТЫ ИСПОЛНЕНИЯ:**

-  Изготовление в эмали
-  Нанесение патины
-  Изготовление в кромке ABS
-  Изготовление в алюминиевой кромке
-  Изготовление на 3-D рельефном щите высотой до 2100 мм
-  Изготовление накладки на входную дверь

**ХАРАКТЕРИСТИКИ:**

|                  |   |
|------------------|---|
| Высота полотна:  | до 2350 мм (в эмали 2400 мм)  |
| Ширина:          | от 500 мм до 1000 мм*   |
| Остекление 4 мм: | сатинат, прозрачное стекло, матированное стекло, мору                 |
| Декорирование:   | имитация факета, гравированный рисунок, заливной витраж, факет**      |
| Рисунок:         | варианты рисунков представлены в разделе «Остекление и декорирование» |

Классические щитовые двери с разноуровневой фрезеровкой. По умолчанию модели со стеклом изготавливаются с матированным рисунком. **На моделях с овалами**, в зависимости от ширины дверного полотна, меняется рисунок. Возможно использование систем ROTO.

\* Данные указаны по коллекции в целом. Минимальную и максимальную ширину по конкретной модели уточняйте у менеджеров dreamDOORS.

\*\* Модельный ряд ограничен.

Настоящие изображения дверей и дверных декоров могут отличаться от реальных в связи с ограниченными возможностями цветопередачи при типографской печати. Внешний вид на данных изображениях относится к дверному полотну с размерами 800\*2000 мм, и меняется при изменении ширины/высоты согласно внутренним техническим условиям по изготовлению дверей.



D1

D1-2

D2

Сатинат белое, рисунок заливной витраж серебро



D2-2

D3

D3-2

Сатинат белое, рисунок заливной витраж золото

Сатинат белое, рисунок заливной витраж серебро



D4

D4-2  
Сатинат белое, рисунок заливной витраж золото

D4-3  
Сатинат белое, рисунок заливной витраж золото



D4-4  
Сатинат белое, рисунок заливной витраж золото

D5

D5-2  
Сатинат белое, рисунок заливной витраж серебро

Настоящие изображения дверей и дверных декоров могут отличаться от реальных в связи с ограниченными возможностями цветопередачи при типографской печати. Внешний вид на данных изображениях относится к дверному полотну с размерами 800\*2000 мм, и меняется при изменении ширины/высоты согласно внутренним техническим условиям по изготовлению дверей.



D5-3

Сатинат белое, рисунок заливной витраж серебро

D5-4

Сатинат белое, рисунок заливной витраж серебро

D6



D6-2

Сатинат белое, рисунок заливной витраж золото

D6-3

Сатинат белое, рисунок заливной витраж золото

D6-4

Сатинат белое, рисунок заливной витраж золото

Настоящие изображения дверей и дверных декоров могут отличаться от реальных в связи с ограниченными возможностями цветопередачи при типографской печати. Внешний вид на данных изображениях относится к дверному полотну с размерами 800\*2000 мм, и меняется при изменении ширины/высоты согласно внутренним техническим условиям по изготовлению дверей.



D7

D7-2  
Сатинат белое, рисунок заливной витраж серебро

D7-3  
Сатинат белое, рисунок заливной витраж серебро



D7-4  
Сатинат белое, рисунок заливной витраж серебро

D8

D8-2  
Сатинат белое, рисунок заливной витраж золото

Настоящие изображения дверей и дверных декоров могут отличаться от реальных в связи с ограниченными возможностями цветопередачи при типографской печати. Внешний вид на данных изображениях относится к дверному полотну с размерами 800\*2000 мм, и меняется при изменении ширины/высоты согласно внутренним техническим условиям по изготовлению дверей.



D9

D9-2  
Сатинат белое, рисунок заливной витраж серебро

D10



D10-2  
Сатинат белое, рисунок заливной витраж золото

D11

D11-2  
Сатинат белое, рисунок заливной витраж серебро

Настоящие изображения дверей и дверных декоров могут отличаться от реальных в связи с ограниченными возможностями цветопередачи при типографской печати. Внешний вид на данных изображениях относится к дверному полотну с размерами 800\*2000 мм, и меняется при изменении ширины/высоты согласно внутренним техническим условиям по изготовлению дверей.



D11-3  
Сатинат белое, рисунок заливной витраж серебро

D11-4  
Сатинат белое, рисунок заливной витраж серебро

D12

Настоящие изображения дверей и дверных декоров могут отличаться от реальных в связи с ограниченными возможностями цветопередачи при типографской печати. Внешний вид на данных изображениях относится к дверному полотну с размерами 800\*2000 мм, и меняется при изменении ширины/высоты согласно внутренним техническим условиям по изготовлению дверей.



D12-2  
Сатинат белое, рисунок заливной витраж золото

D12-3  
Сатинат белое, рисунок заливной витраж золото

D12-4  
Сатинат белое, рисунок заливной витраж золото



D14

D14-2  
Сатинат белое, рисунок заливной витраж серебро

D14-3  
Сатинат белое, рисунок заливной витраж серебро

Настоящие изображения дверей и дверных декоров могут отличаться от реальных в связи с ограниченными возможностями цветопередачи при типографской печати. Внешний вид на данных изображениях относится к дверному полотну с размерами 800\*2000 мм, и меняется при изменении ширины/высоты согласно внутренним техническим условиям по изготовлению дверей.



D14-4  
Сатинат белое, рисунок заливной витраж серебро

D15

D15-2  
Сатинат белое, рисунок заливной витраж золото



D15-3  
Сатинат белое, рисунок заливной витраж золото

D15-4  
Сатинат белое, рисунок заливной витраж золото

D16



D16-2  
Сатинат белое, рисунок заливной витраж серебро

D17

D17-2  
Сатинат белое, рисунок заливной витраж золото

Настоящие изображения дверей и дверных декоров могут отличаться от реальных в связи с ограниченными возможностями цветопередачи при типографской печати. Внешний вид на данных изображениях относится к дверному полотну с размерами 800\*2000 мм, и меняется при изменении ширины/высоты согласно внутренним техническим условиям по изготовлению дверей.

Настоящие изображения дверей и дверных декоров могут отличаться от реальных в связи с ограниченными возможностями цветопередачи при типографской печати. Внешний вид на данных изображениях относится к дверному полотну с размерами 800\*2000 мм, и меняется при изменении ширины/высоты согласно внутренним техническим условиям по изготовлению дверей.



D17-3  
Сатинат белое, рисунок заливной витраж золото

D17-4  
Сатинат белое, рисунок заливной витраж золото



600 мм

700 мм

800 мм

Изменение фрезеровки при разной ширине







# CONTOUR

---

ЩИТОВАЯ КОЛЛЕКЦИЯ



**ВАРИАНТЫ ИСПОЛНЕНИЯ:**

-  Изготовление в эмали
-  Нанесение патины
-  Изготовление в кромке ABS
-  Изготовление в алюминиевой кромке
-  Изготовление на 3-D рельефном щите высотой до 2100 мм
-  Изготовление накладки на входную дверь

**ХАРАКТЕРИСТИКИ:**

|                                     |  |
|-------------------------------------|--|
| Высота полотна:                     | до 2350 мм (в эмали 2400 мм)                                     |
| Ширина:                             | от 400 мм до 1000 мм*  |
| Остекление 4 мм:                    | сатинат, прозрачное стекло, матированное стекло, мору            |
| Декорирование:                      | имитация факета, гравированный рисунок, заливной витраж, факет** |
| Возможно использование систем ROTO. |  |

\* Данные указаны по коллекции в целом. Минимальную и максимальную ширину по конкретной модели уточняйте у менеджеров dreamDOORS.



CR1

CR2  
Мору

CR3



CR4  
Сатинат белое

CR4-1  
Прозрачное темный графит

CR5

Настоящие изображения дверей и дверных декоров могут отличаться от реальных в связи с ограниченными возможностями цветопередачи при типографской печати. Внешний вид на данных изображениях относится к дверному полотну с размерами 800\*2000 мм, и меняется при изменении ширины/высоты согласно внутренним техническим условиям по изготовлению дверей.



CR6  
Сатинат белое, рисунок РЕШЕТКА 2,  
гравировка

CR6-1  
Сатинат белое

CR7

Настоящие изображения дверей и дверных декоров могут отличаться от реальных в связи с ограниченными возможностями цветопередачи при типографской печати. Внешний вид на данных изображениях относится к дверному полотну с размерами 800\*2000 мм, и меняется при изменении ширины/высоты согласно внутренним техническим условиям по изготовлению дверей.



CR8  
Мору графит

CR9

Настоящие изображения дверей и дверных декоров могут отличаться от реальных в связи с ограниченными возможностями цветопередачи при типографской печати. Внешний вид на данных изображениях относится к дверному полотну с размерами 800\*2000 мм, и меняется при изменении ширины/высоты согласно внутренним техническим условиям по изготовлению дверей.



CR10  
Сатинат графит

CR11

CR12  
Мору рефлект



CR14

CR15  
Мору бронза



CR16



CR17  
Сатинат белое, рисунок РОМБ,  
гравировка



CR17-1  
Эстриадо



CR18



CR19  
Сатинат белое, рисунок РЕШЕТКА,  
гравировка







Настоящие изображения дверей и дверных декоров могут отличаться от реальных в связи с ограниченными возможностями цветопередачи при типографской печати. Внешний вид на данных изображениях относится к дверному полотну с размерами 800\*2000 мм, и меняется при изменении ширины/высоты согласно внутренним техническим условиям по изготовлению дверей.

# PRIME

ЩИТОВАЯ КОЛЛЕКЦИЯ



**ВАРИАНТЫ ИСПОЛНЕНИЯ:**

-  Изготовление в эмали
-  Нанесение патины
-  Изготовление в кромке ABS
-  Изготовление в алюминиевой кромке
-  Изготовление на 3-D рельефном щите высотой до 2100 мм
-  Изготовление накладки на входную дверь

**ХАРАКТЕРИСТИКИ:**

|                                     |  |
|-------------------------------------|--|
| Высота полотна:                     | до 2350 мм (в эмали 2400 мм)                                     |
| Ширина:                             | от 400 мм до 1000 мм*  |
| Остекление 4 мм:                    | сатинат, прозрачное стекло, матированное стекло, лакобель, мору  |
| Декорирование:                      | имитация факета, гравированный рисунок, заливной витраж, факет** |
| Возможно использование систем ROTO. |  |

\* Данные указаны по коллекции в целом. Минимальную и максимальную ширину по конкретной модели уточняйте у менеджеров dreamDOORS.  
 \*\* Модельный ряд ограничен.



P101

P102

Сатинат белое, рисунок РОМБ, гравировка

P103



P104  
Лакобель белый

P105

Сатинат белое, рисунок РОМБ, гравировка

P106  
Сатинат белое

Настоящие изображения дверей и дверных декоров могут отличаться от реальных в связи с ограниченными возможностями цветопередачи при типографской печати. Внешний вид на данных изображениях относится к дверному полотну с размерами 800\*2000 мм, и меняется при изменении ширины/высоты согласно внутренним техническим условиям по изготовлению дверей.



P107



P114



P115



P116  
Мору



P118



P119  
Сатинат белое, рисунок РОМБ, гравировка







Настоящие изображения дверей и дверных декоров могут отличаться от реальных в связи с ограниченными возможностями цветопередачи при типографской печати. Внешний вид на данных изображениях относится к дверному полотну с размерами 800\*2000 мм, и меняется при изменении ширины/высоты согласно внутренним техническим условиям по изготовлению дверей.

# WALES

ЩИТОВАЯ КОЛЛЕКЦИЯ



**ВАРИАНТЫ ИСПОЛНЕНИЯ:**

-  Изготовление в эмали
-  Нанесение патины
-  Изготовление в кромке ABS
-  Изготовление в алюминиевой кромке
-  Изготовление на 3-D рельефном щите высотой до 2100 мм
-  Изготовление накладки на входную дверь

**ХАРАКТЕРИСТИКИ:**

|   |   |
|---|---|
| Высота полотна:   | до 2350 мм (в эмали 2400 мм)  |
| Ширина:   | от 500 мм до 1000 мм*   |
| Остекление 4 мм:  | сатинат, прозрачное стекло, матированное стекло, мору                 |
| Декорирование:  | имитация факета, гравированный рисунок, заливной витраж               |
| Рисунок:  | варианты рисунков представлены в разделе «Остекление и декорирование» |
| Возможно использование систем ROTO, TWICE** и Книжка**. |   |

\* Данные указаны по коллекции в целом. Минимальную и максимальную ширину по конкретной модели уточняйте у менеджеров dreamDOORS.  
 \*\* Модельный ряд ограничен.



W101

W102  
Сатинат белое, имитация факета

W106



W107  
Сатинат белое, имитация факета

W108

Настоящие изображения дверей и дверных декоров могут отличаться от реальных в связи с ограниченными возможностями цветопередачи при типографской печати. Внешний вид на данных изображениях относится к дверному полотну с размерами 800\*2000 мм, и меняется при изменении ширины/высоты согласно внутренним техническим условиям по изготовлению дверей.



W109  
Морь



W111



W112  
Сатинат белое, имитация фаянса

Настоящие изображения дверей и дверных декоров могут отличаться от реальных в связи с ограниченными возможностями цветопередачи при типографской печати. Внешний вид на данных изображениях относится к дверному полотну с размерами 800\*2000 мм, и меняется при изменении ширины/высоты согласно внутренним техническим условиям по изготовлению дверей.



W115



W116  
Сатинат белое

Настоящие изображения дверей и дверных декоров могут отличаться от реальных в связи с ограниченными возможностями цветопередачи при типографской печати. Внешний вид на данных изображениях относится к дверному полотну с размерами 800\*2000 мм, и меняется при изменении ширины/высоты согласно внутренним техническим условиям по изготовлению дверей.



W121



W122  
Сатинат белое



W125



W126  
Сатинат белое

# INVISIBLE

---

ЩИТОВАЯ КОЛЛЕКЦИЯ



**ХАРАКТЕРИСТИКИ:**

|   |   |
|---|---|
| Высота полотна:                             | до 2750 мм (INV1, INV2 до 2350 мм)                                  |
| Ширина:                                     | от 200 мм до 1100 мм*   |
| Открывание:                                 | на себя (INV2, INV3); от себя (INV4, INV5) (реверсивное открывание) |
| Цвета алюминиевых кромок и скрытых коробов: | серый, чёрный, белый, золото, шампань**                             |

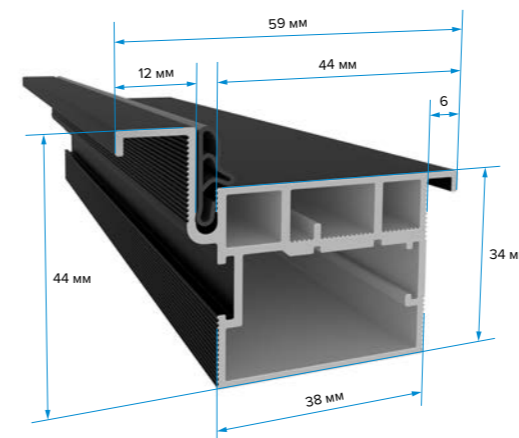
Скрытые двери INVISIBLE — это гладкие щитовые полотна, предназначенные под оклеивание обоями, декорирование или покраску в цвет стен. Возможно изготовление двусторонней скрытой двери: с одной стороны зеркало (или покрытие ПВХ), с другой — под покраску.

Двери INVISIBLE комплектуются скрытым алюминиевым коробом. Также нужно комплектовать скрытыми петлями и замками. Возможна фабричная врезка фурнитуры.

- INVISIBLE 1**  
— гладкое щитовое полотно в грунте, без алюминиевой кромки
- INVISIBLE 2**  
— гладкое щитовое полотно в грунте, с алюминиевой кромкой с 2-х сторон
- INVISIBLE 3**  
— гладкое щитовое полотно в грунте, с алюминиевой кромкой с 4-х сторон
- INVISIBLE 4\***  
(внутреннего открывания)  
— гладкое щитовое полотно в грунте, с алюминиевой кромкой с 3-х сторон
- INVISIBLE 5\***  
(открывание: правое/левое «от себя») — гладкое щитовое полотно с покрытием грунт, толщиной 59 мм, с алюминиевой кромкой с 3-х сторон
- INVISIBLE 6\***  
(открывание: правое/левое «от себя») — остекленное полотно с 2-х сторон, толщиной 59 мм, с алюминиевой кромкой с 3-х сторон

\* На модели INVISIBLE 4, INVISIBLE 5, INVISIBLE 6 доступна дополнительная опция кромка снизу (+НИЗ).

Скрытые полотна INVISIBLE 2, INVISIBLE 3, INVISIBLE 5 и INVISIBLE 6 комплектуются скрытым алюминиевым коробом. Возможна фабричная врезка под петли Kubica K2760.



Скрытый короб

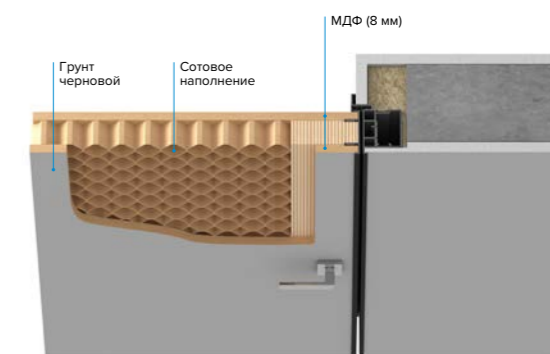


Схема наполнения скрытых полотен

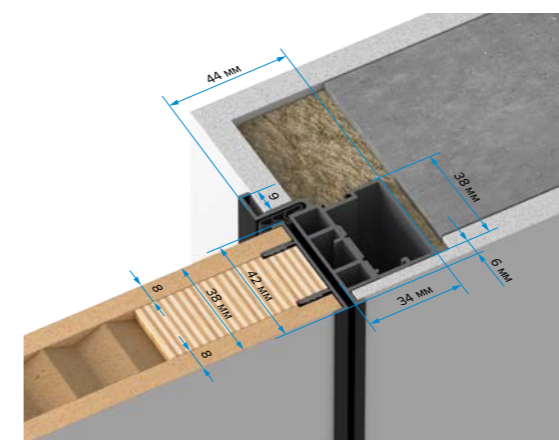


Схема монтажа INVISIBLE 2 / INVISIBLE 3

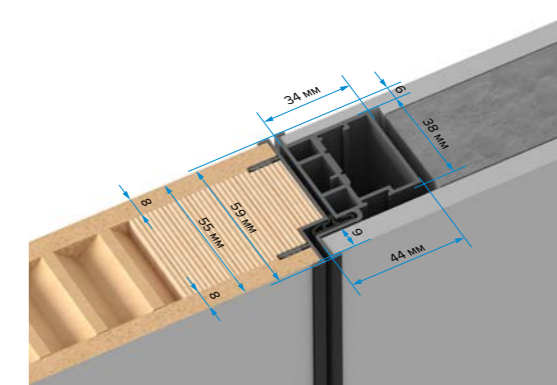


Схема монтажа INVISIBLE 5 / INVISIBLE 6

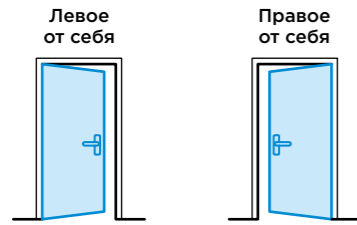
Настоящие изображения дверей и дверных декоров могут отличаться от реальных в связи с ограниченными возможностями цветопередачи при типографской печати. Внешний вид на данных изображениях относится к дверному полотну с размерами 800\*2000 мм, и меняется при изменении ширины/высоты согласно внутренним техническим условиям по изготовлению дверей.

\* Данные указаны по коллекции в целом. Минимальную и максимальную ширину по конкретной модели уточняйте у менеджеров dreamDOORS.

\*\* Модельный ряд ограничен.

**INVISIBLE 4 (ВНУТРЕННЕГО ОТКРЫВАНИЯ)**

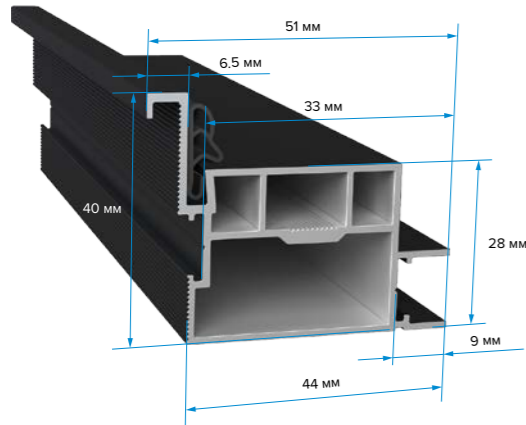
Данная модель комплектуется реверсивным скрытым коробом.  
 Модель имеет сторонность, обязательно указывать при заказе полотна (короба — в случае необходимости). Возможна фабричная резка под петли Kubica K8060.



Лицевая сторона — которую открываем «от себя»



Сторонность скрытого полотна реверс



Скрытый короб реверс

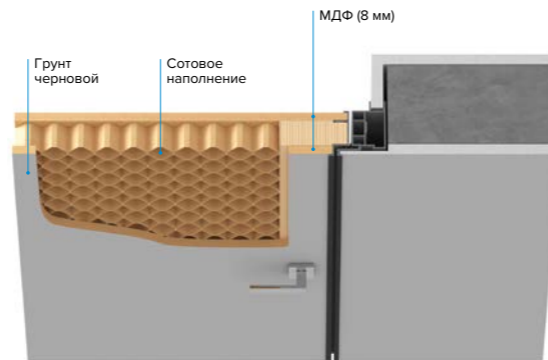


Схема наполнения скрытых полотен

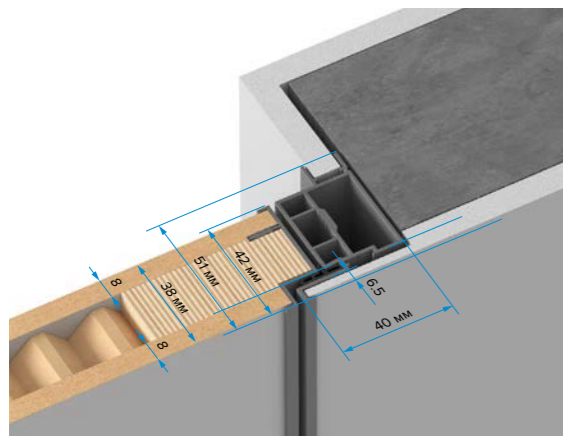


Схема монтажа INVISIBLE 4

Настоящие изображения дверей и дверных декоров могут отличаться от реальных в связи с ограниченными возможностями шрифтоподбора при типографской печати. Внешний вид на данных изображениях относится к дверному полотну с размерами 800\*2000 мм, и меняется при изменении ширины/высоты согласно внутренним техническим условиям по изготовлению дверей.

# ЖАЛЮЗИЙНЫЕ ДВЕРИ

КОЛЛЕКЦИЯ



**СКРЫТЫЕ ДВЕРИ В НАЛИЧИИ — РЕШЕНИЕ БЕЗ ОЖИДАНИЯ!**




Фабрика dreamDOORS предлагает скрытые двери INVISIBLE 3 и INVISIBLE 4 по складской программе. Теперь Вам не нужно ждать — двери уже в наличии и готовы к отгрузке!

- Стандартные размеры: ширина — 600/700/800/900 мм, высота — 2000 мм
- Цвета: серый, черный
- Комплектация: полотно, короб, фурнитура (петли и защелка)

Подробности уточняйте у менеджеров dreamDOORS.



**ВАРИАНТЫ ИСПОЛНЕНИЯ:**

-  Изготовление в эмали (модели 1-8)
-  Изготовление в кромке ABS (модели 1-8)
-  Изготовление в алюминиевой кромке (модели 1-8)

**ХАРАКТЕРИСТИКИ:**

Высота полотна: до 2350 мм (модели 1-9), 2650 мм (модели 10, 11)

Ширина: от 500 мм до 1000 мм\*

Модели 1-8 являются щитовыми; 9-11 — царговыми (сборными).

Возможно использование систем ROTO.

\* Данные указаны по коллекции в целом. Минимальную и максимальную ширину по конкретной модели уточняйте у менеджеров dreamDOORS.



Жалюзийная 1



Жалюзийная 2



Жалюзийная 3 (двухцветное исполнение)



Жалюзийная 3



Жалюзийная 4



Жалюзийная 5

Настоящие изображения дверей и дверных декоров могут отличаться от реальных в связи с ограниченными возможностями цветопередачи при типографской печати. Внешний вид на данных изображениях относится к дверному полотну с размерами 800\*2000 мм, и меняется при изменении ширины/высоты согласно внутренним техническим условиям по изготовлению дверей.



Жалюзийная 6



Жалюзийная 7



Жалюзийная 8



Жалюзийная 9 (царговая)



Жалюзийная 10 (царговая)



Жалюзийная 11 (царговая)

Настоящие изображения дверей и дверных декоров могут отличаться от реальных в связи с ограниченными возможностями цветопередачи при типографской печати. Внешний вид на данных изображениях относится к дверному полотну с размерами 800\*2000 мм, и меняется при изменении ширины/высоты согласно внутренним техническим условиям по изготовлению дверей.

# UNICAL

КОЛЛЕКЦИЯ



**ХАРАКТЕРИСТИКИ:**

Высота полотна: до 2700 мм (UNICAL 1 до 2600 мм)

Ширина: до 1100 мм

Сборная коллекция, имитирующая щитовые полотна за счет того, что горизонт, стоевая и филенка находятся в одной плоскости.

\* Данные указаны по коллекции в целом. Минимальную и максимальную ширину по конкретной модели уточняйте у менеджеров dreamDOORS.

\*\* Модельный ряд ограничен.

**КОНСТРУКТИВНЫЕ ОСОБЕННОСТИ UNICAL:**



**ДЕКОР НА «СТОЕВОЙ» БЕЗ СТЫКА**



Стоевая, горизонт и филёнка находятся в одной плоскости

Настоящие изображения дверей и дверных декоров могут отличаться от реальных в связи с ограниченными возможностями цветопередачи при типографской печати. Внешний вид на данных изображениях относится к дверному полотну с размерами 800\*2000 мм, и меняется при изменении ширины/высоты согласно внутренним техническим условиям по изготовлению дверей.



UNICAL 1 AN



UNICAL 1 CM



UNICAL 1 NO



UNICAL 1 P



UNICAL 1 UF

Настоящие изображения дверей и дверных декоров могут отличаться от реальных в связи с ограниченными возможностями цветопередачи при типографской печати. Внешний вид на данных изображениях относится к дверному полотну с размерами 800\*2000 мм, и меняется при изменении ширины/высоты согласно внутренним техническим условиям по изготовлению дверей.



UNICAL 1 EL



UNICAL 1 F



UNICAL 3 AN



UNICAL 3 CM



UNICAL 3 EL



UNICAL 3 F



UNICAL 3 P



UNICAL 3 NO



UNICAL 3 UF

Настоящие изображения дверей и дверных декоров могут отличаться от реальных в связи с ограниченными возможностями цветопередачи при типографской печати. Внешний вид на данных изображениях относится к дверному полотну с размерами 800\*2000 мм, и меняется при изменении ширины/высоты согласно внутренним техническим условиям по изготовлению дверей.



UNICAL 5 AN



UNICAL 5 CM



UNICAL 5 NO



UNICAL 5 P



UNICAL 5 EL



UNICAL 5 F



UNICAL 5 UF

Настоящие изображения дверей и дверных декоров могут отличаться от реальных в связи с ограниченными возможностями цветопередачи при типографской печати. Внешний вид на данных изображениях относится к дверному полотну с размерами 800\*2000 мм, и меняется при изменении ширины/высоты согласно внутренним техническим условиям по изготовлению дверей.



UNICAL 7 AN



UNICAL 7 F



UNICAL 7 NO



UNICAL 7 CM



UNICAL 7 P



UNICAL 7 EL



UNICAL 7 UF

Настоящие изображения дверей и дверных декоров могут отличаться от реальных в связи с ограниченными возможностями цветопередачи при типографской печати. Внешний вид на данных изображениях относится к дверному полотну с размерами 800\*2000 мм, и меняется при изменении ширины/высоты согласно внутренним техническим условиям по изготовлению дверей.



UNICAL 9 AN



UNICAL 9 CM



UNICAL 9 NO



UNICAL 9 P



UNICAL 9 UF

Настоящие изображения дверей и дверных декоров могут отличаться от реальных в связи с ограниченными возможностями цветопередачи при типографской печати. Внешний вид на данных изображениях относится к дверному полотну с размерами 800\*2000 мм, и меняется при изменении ширины/высоты согласно внутренним техническим условиям по изготовлению дверей.



UNICAL 9 EL



UNICAL 9 F



UNICAL 11 AN



UNICAL 11 F



UNICAL 11 NO



UNICAL 11 CM



UNICAL 11 EL



UNICAL 11 P



UNICAL 11 UF

Настоящие изображения дверей и дверных декоров могут отличаться от реальных в связи с ограниченными возможностями цветопередачи при типографской печати. Внешний вид на данных изображениях относится к дверному полотну с размерами 800\*2000 мм, и меняется при изменении ширины/высоты согласно внутренним техническим условиям по изготовлению дверей.



UNICAL 14 AN



UNICAL 14 CM



UNICAL 14 NO



UNICAL 14 P



UNICAL 14 EL



UNICAL 14 F



UNICAL 14 UF

Настоящие изображения дверей и дверных декоров могут отличаться от реальных в связи с ограниченными возможностями цветопередачи при типографской печати. Внешний вид на данных изображениях соотносится с дверному полотну с размерами 800\*2000 мм, и меняется при изменении ширины/высоты согласно внутренним техническим условиям по изготовлению дверей.

# MODUM

ЦАРГОВАЯ КОЛЛЕКЦИЯ



**ВАРИАНТЫ ИСПОЛНЕНИЯ:**



Изготовление накладки на входную дверь

**ХАРАКТЕРИСТИКИ:**

- Высота полотна: до 2700 мм
- Ширина: от 400 мм до 1250 мм\*
- Остекление 4 мм: сатинат, прозрачное, матированное стекло, лакобель, мору\*\*
- Декорирование\*\*: гравировка, заливной витраж
- Возможно изготовление моделей в сериях: S, R.
- Возможно использование систем Книжка\*\* и ROTO.

\* Данные указаны по коллекции в целом. Минимальную и максимальную ширину по конкретной модели уточняйте у менеджеров dreamDOORS.  
 \*\* Модельный ряд ограничен.



M1  
Лакобель черный

M2  
Сатинат белое

M3  
Лакобель черный



M4

M5  
Лакобель черный

M6  
Лакобель черный

Настоящие изображения дверей и дверных декоров могут отличаться от реальных в связи с ограниченными возможностями цветопередачи при типографской печати. Внешний вид на данных изображениях относится к дверному полотну с размерами 800\*2000 мм, и меняется при изменении ширины/высоты согласно внутренним техническим условиям по изготовлению дверей.



M7  
Сатинат белое



M8  
Лакобель черный



M9  
Лакобель черный

Настоящие изображения дверей и дверных декоров могут отличаться от реальных в связи с ограниченными возможностями цветопередачи при типографской печати. Внешний вид на данных изображениях относится к дверному полотну с размерами 800\*2000 мм, и меняется при изменении шарнир/высоты согласно внутренним техническим условиям по изготовлению дверей.



M10  
Сатинат белое



M11  
Лакобель черный



M12  
Сатинат белое

Настоящие изображения дверей и дверных декоров могут отличаться от реальных в связи с ограниченными возможностями цветопередачи при типографской печати. Внешний вид на данных изображениях относится к дверному полотну с размерами 800\*2000 мм, и меняется при изменении шарнир/высоты согласно внутренним техническим условиям по изготовлению дверей.



M14  
Сатинат белое



M15  
Лакобель черный



M16  
Лакобель черный



M17  
Лакобель черный



M18  
Сатинат белое



M19  
Лакобель черный



M20  
Сатинат белое

M21  
Сатинат белое

M22  
Сатинат белое

Настоящие изображения дверей и дверных декоров могут отличаться от реальных в связи с ограниченными возможностями цветопередачи при типографской печати. Внешний вид на данных изображениях относится к дверному полотну с размерами 800\*2000 мм, и меняется при изменении ширины/высоты согласно внутренним техническим условиям по изготовлению дверей.



M23  
Лакобель черный

M24  
Лакобель черный

Настоящие изображения дверей и дверных декоров могут отличаться от реальных в связи с ограниченными возможностями цветопередачи при типографской печати. Внешний вид на данных изображениях относится к дверному полотну с размерами 800\*2000 мм, и меняется при изменении ширины/высоты согласно внутренним техническим условиям по изготовлению дверей.



M25  
Лакобель черный

M26  
Лакобель черный



M27  
Лакобель черный

M28  
Лакобель черный

WALES

---

ЦАРГОВАЯ КОЛЛЕКЦИЯ



**ВАРИАНТЫ ИСПОЛНЕНИЯ:**



Изготовление накладки на входную дверь

**ХАРАКТЕРИСТИКИ:**

|                  |   |
|------------------|---|
| Высота полотна:  | до 2700 мм  |
| Ширина:          | от 500 мм до 1250 мм*   |
| Остекление:      | сатинат, прозрачное стекло, лакобель, матированное стекло, триплекс**, мору** |
| Декорирование**: | гравированный рисунок, заливной витраж, фацет, имитация фацета                |
| Рисунок:         | варианты рисунков представлены в разделе «Остекление и декорирование»         |

Возможно изготовление моделей в сериях: R\*\*, S\*\* и N\*\*.

Возможно использование систем ROTO и Книжка\*\*.

\* Данные указаны по коллекции в целом. Минимальную и максимальную ширину по конкретной модели уточняйте у менеджеров dreamDOORS.

\*\* Модельный ряд ограничен.



W1

W2  
Мору

W3



W4

W5  
Сатинат белое

W6

Настоящие изображения дверей и дверных декоров могут отличаться от реальных в связи с ограниченными возможностями цветопередачи при типографской печати. Внешний вид на данных изображениях относится к дверному полотну с размерами 800\*2000 мм, и меняется при изменении ширины/высоты согласно внутренним техническим условиям по изготовлению дверей.



W7  
Сатинат белое, фацет



W8



W9  
Мору

Настоящие изображения дверей и дверных декоров могут отличаться от реальных в связи с ограниченными возможностями цветопередачи при типографской печати. Внешний вид на данных изображениях относится к дверному полотну с размерами 800\*2000 мм, и меняется при изменении ширины/высоты согласно внутренним техническим условиям по изготовлению дверей.



W9 со смещением  
Мору



W10



W11



W12  
Лакобель белый



W14



W15

Настоящие изображения дверей и дверных декоров могут отличаться от реальных в связи с ограниченными возможностями цветопередачи при типографской печати. Внешний вид на данных изображениях относится к дверному полотну с размерами 800\*2000 мм, и меняется при изменении ширины/высоты согласно внутренним техническим условиям по изготовлению дверей.



W16  
Сатинат белое, фацет



W17



W18  
Сатинат белое



W19



W20  
Лакобель белый



W21

Настоящие изображения дверей и дверных декоров могут отличаться от реальных в связи с ограниченными возможностями цветопередачи при типографской печати. Внешний вид на данных изображениях относится к дверному полотну с размерами 800\*2000 мм, и меняется при изменении ширины/высоты согласно внутренним техническим условиям по изготовлению дверей.



W22  
Морю



W23



W24  
Лакобель белый

Настоящие изображения дверей и дверных декоров могут отличаться от реальных в связи с ограниченными возможностями цветопередачи при типографской печати. Внешний вид на данных изображениях относится к дверному полотну с размерами 800\*2000 мм, и меняется при изменении ширины/высоты согласно внутренним техническим условиям по изготовлению дверей.



W25



W26  
Лакобель белый



W27



W28  
Сатинат белое



W29  
Сатинат белое, Фацет



W30



W31  
Морь



W32



W33

Настоящие изображения дверей и дверных декоров могут отличаться от реальных в связи с ограниченными возможностями цветопередачи при типографской печати. Внешний вид на данных изображениях относится к дверному полотну с размерами 800\*2000 мм, и меняется при изменении шарнира/высоты согласно внутренним техническим условиям по изготовлению дверей.



W34  
Сатинат белое



W35



W36

Настоящие изображения дверей и дверных декоров могут отличаться от реальных в связи с ограниченными возможностями цветопередачи при типографской печати. Внешний вид на данных изображениях относится к дверному полотну с размерами 800\*2000 мм, и меняется при изменении шарнира/высоты согласно внутренним техническим условиям по изготовлению дверей.



W37  
Лакобель черный



W38  
Лакобель черный



W39  
Лакобель черный



W40  
Лакобель черный



W41  
Лакобель черный

FLY

---

ЦАРГОВАЯ КОЛЛЕКЦИЯ



**ХАРАКТЕРИСТИКИ:**

|                 |                       |
|-----------------|-----------------------|
| Высота полотна: | до 2650 мм            |
| Ширина:         | от 600 мм до 900 мм   |
| Остекление:     | сатинат, триплекс 2+2 |

Сборные двери с эффектом «парящей филенки».

Вес дверного полотна данной коллекции шириной 800 мм составляет 41 кг. Рекомендуем устанавливать двери данной коллекции на 3 петли, либо усиленные петли.

Возможно изготовление моделей в сериях: S, R.

Возможно использование систем ROTO.

\* Данные указаны по коллекции в целом. Минимальную и максимальную ширину по конкретной модели уточняйте у менеджеров dreamDOORS.

\*\* Модельный ряд ограничен.



FLY 1  
Сатинат белое

FLY 2  
Сатинат белое

FLY 3  
Сатинат белое



FLY 4  
Сатинат белое

FLY 5  
Сатинат белое

Настоящие изображения дверей и дверных декоров могут отличаться от реальных в связи с ограниченными возможностями цветопередачи при типографской печати. Внешний вид на данных изображениях относится к дверному полотну с размерами 800\*2000 мм, и меняется при изменении ширины/высоты согласно внутренним техническим условиям по изготовлению дверей.



FLY 6  
Сатинат белое

FLY 7  
Сатинат белое

FLY 8  
Сатинат белое

Настоящие изображения дверей и дверных декоров могут отличаться от реальных в связи с ограниченными возможностями цветопередачи при типографской печати. Внешний вид на данных изображениях относится к дверному полотну с размерами 800\*2000 мм, и меняется при изменении ширины/высоты согласно внутренним техническим условиям по изготовлению дверей.



FLY 9  
Сатинат белое

FLY 10  
Сатинат белое

Настоящие изображения дверей и дверных декоров могут отличаться от реальных в связи с ограниченными возможностями цветопередачи при типографской печати. Внешний вид на данных изображениях относится к дверному полотну с размерами 800\*2000 мм, и меняется при изменении ширины/высоты согласно внутренним техническим условиям по изготовлению дверей.



FLY 11  
Сатинат белое

FLY 12  
Сатинат белое



FLY 14  
Сатинат белое

PRIME

---

ЦАРГОВАЯ КОЛЛЕКЦИЯ



**ВАРИАНТЫ ИСПОЛНЕНИЯ:**



Изготовление накладки на входную дверь

**ХАРАКТЕРИСТИКИ:**

|                 |   |
|-----------------|---|
| Высота полотна: | до 2700 мм  |
| Ширина:         | от 450 мм* до 1250 мм   |
| Остекление:     | сатинат, прозрачное, матированное стекло, лакобель, мору, триплекс**  |
| Декорирование:  | гравированный рисунок, заливной витраж, фацет, имитация фацета        |
| Рисунок:        | варианты рисунков представлены в разделе «Остекление и декорирование» |

Возможно изготовление моделей в сериях: S\*\*, F, R\*\* и N.  
Возможно использование систем Книжка\*\* и ROTO.

\* Данные указаны по коллекции в целом. Минимальную и максимальную ширину по конкретной модели уточняйте у менеджеров dreamDOORS.  
\*\* Модельный ряд ограничен.



P1

P2  
Лакобель черный

P3



P4  
Лакобель белый

P5  
Сатинат белое, рисунок РОМБ, заливной витраж прозрачный

P6  
Сатинат белое

Настоящие изображения дверей и дверных декоров могут отличаться от реальных в связи с ограниченными возможностями цветопередачи при типографской печати. Внешний вид на данных изображениях относится к дверному полотну с размерами 800\*2000 мм, и меняется при изменении ширины/высоты согласно внутренним техническим условиям по изготовлению дверей.



P7



P8  
Сатинат белое



P9  
Лакобель черный

Настоящие изображения дверей и дверных декоров могут отличаться от реальных в связи с ограниченными возможностями цветопередачи при типографской печати. Внешний вид на данных изображениях относится к дверному полотну с размерами 800\*2000 мм, и меняется при изменении ширины/высоты согласно внутренним техническим условиям по изготовлению дверей.



P10



P11



P12

Настоящие изображения дверей и дверных декоров могут отличаться от реальных в связи с ограниченными возможностями цветопередачи при типографской печати. Внешний вид на данных изображениях относится к дверному полотну с размерами 800\*2000 мм, и меняется при изменении ширины/высоты согласно внутренним техническим условиям по изготовлению дверей.



P14



P15



P16  
Мору



P17  
Сатинат белое



P18 серия N



P19 серия N  
Сатинат белое, рисунок РОМБ, заливной витраж прозрачный



P2 серия R  
Лакобель черный



P4 серия R  
Сатинат белое, рисунок РОМБ, заливной витраж  
прозрачный



P4 серия R  
Сатинат белое, рисунок РОМБ 2, заливной витраж  
прозрачный

Настоящие изображения дверей и дверных декоров могут отличаться от реальных в связи с ограниченными возможностями цветопередачи при типографской печати.  
Внешний вид на данных изображениях относится к дверному полотну с размерами 800\*2000 мм, и меняется при изменении ширины/высоты согласно внутренним техническим условиям по изготовлению дверей.



P10 серия R



P18 серия S



P5 серия S  
Лакобель белый

# VISTA

ЦАРГОВАЯ КОЛЛЕКЦИЯ



**ВАРИАНТЫ ИСПОЛНЕНИЯ:**



Изготовление накладки на входную дверь

**ХАРАКТЕРИСТИКИ:**

|                 |   |
|-----------------|---|
| Высота полотна: | до 2700 мм  |
| Ширина:         | от 400 мм* до 1250 мм   |
| Остекление:     | сатинат, прозрачное стекло, лакобель, матированное стекло, триплекс**, мору** |
| Декорирование:  | гравированный рисунок, заливной витраж, фаясет**, имитация фаясета            |
| Рисунок:        | варианты рисунков представлены в разделе «Остекление и декорирование»         |

Возможно изготовление моделей в сериях: S\*\*, F\*\*.

Возможно использование систем Книжка\*\* и ROTO.

\* Данные указаны по коллекции в целом. Минимальную и максимальную ширину по конкретной модели уточняйте у менеджеров dreamDOORS.

\*\* Модельный ряд ограничен.



V1  
Лакобель черный

V2  
Мору

V3  
Лакобель черный



V4  
Сатинат белое

V5  
Лакобель черный

V6  
Сатинат белое

Настоящие изображения дверей и дверных декоров могут отличаться от реальных в связи с ограниченными возможностями цветопередачи при типографской печати. Внешний вид на данных изображениях относится к дверному полотну с размерами 800\*2000 мм, и меняется при изменении ширины/высоты согласно внутренним техническим условиям по изготовлению дверей.



V7



V8  
Мору



V8 3 стекла  
Сатинат белое

Настоящие изображения дверей и дверных декоров могут отличаться от реальных в связи с ограниченными возможностями цветопередачи при типографской печати. Внешний вид на данных изображениях относится к дверному полотну с размерами 800\*2000 мм, и меняется при изменении ширины/высоты согласно внутренним техническим условиям по изготовлению дверей.



V8 4 стекла  
Лакобель черный



V9  
Лакобель черный



V10

Настоящие изображения дверей и дверных декоров могут отличаться от реальных в связи с ограниченными возможностями цветопередачи при типографской печати. Внешний вид на данных изображениях относится к дверному полотну с размерами 800\*2000 мм, и меняется при изменении ширины/высоты согласно внутренним техническим условиям по изготовлению дверей.



V11  
Сатинат белое



V12  
Мору



V14  
Мору



V15  
Сатинат белое



V16  
Лакобель черный



V17  
Лакобель черный



V18  
Лакобель черный



V19  
Сатинат белое



V20  
Лакобель черный

Настоящие изображения дверей и дверных декоров могут отличаться от реальных в связи с ограниченными возможностями цветопередачи при типографской печати. Внешний вид на данных изображениях относится к дверному полотну с размерами 800\*2000 мм, и меняется при изменении ширины/высоты согласно внутренним техническим условиям по изготовлению дверей.



V21  
Лакобель черный



V22  
Лакобель черный



V23  
Лакобель черный

Настоящие изображения дверей и дверных декоров могут отличаться от реальных в связи с ограниченными возможностями цветопередачи при типографской печати. Внешний вид на данных изображениях относится к дверному полотну с размерами 800\*2000 мм, и меняется при изменении ширины/высоты согласно внутренним техническим условиям по изготовлению дверей.



V24



V25



V26  
Морь



V27  
Лакобель черный



V28



V29  
Лакобель черный



V30



V31  
Сатинат белое



V32  
Сатинат белое



V33  
Сатинат белое



V34  
Сатинат белое



V35

Настоящие изображения дверей и дверных декоров могут отличаться от реальных в связи с ограниченными возможностями цветопередачи при типографской печати. Внешний вид на данных изображениях относится к дверному полотну с размерами 800\*2000 мм, и меняется при изменении ширины/высоты согласно внутренним техническим условиям по изготовлению дверей.

# ELEMENT

ЦАРГОВАЯ КОЛЛЕКЦИЯ



**ВАРИАНТЫ ИСПОЛНЕНИЯ:**



Изготовление накладки на входную дверь

**ХАРАКТЕРИСТИКИ:**

|                 |   |
|-----------------|---|
| Высота полотна: | до 2700 мм  |
| Ширина:         | от 450 мм* до 1250 мм   |
| Остекление:     | сатинат, прозрачное, матированное стекло, лакобель, мору, триплекс**  |
| Декорирование:  | гравированный рисунок, заливной витраж, фацет, имитация фацета        |
| Рисунок:        | варианты рисунков представлены в разделе «Остекление и декорирование» |

Двери сборной конструкции с мелкой фрезеровкой.  
 Возможно изготовление моделей в сериях: S\*\*, R\*\*.  
 Возможно использование систем Книжка\*\* и ROTO.

\* Данные указаны по коллекции в целом. Минимальную и максимальную ширину по конкретной модели уточняйте у менеджеров dreamDOORS.  
 \*\* Модельный ряд ограничен.



EL1

EL2  
Мору

EL3



EL4  
Сатинат белое, рисунок РОМБ, заливной витраж прозрачный

EL5  
Мору

EL6  
Сатинат белое, рисунок РОМБ, заливной витраж прозрачный

Настоящие изображения дверей и дверных декоров могут отличаться от реальных в связи с ограниченными возможностями цветопередачи при типографской печати. Внешний вид на данных изображениях относится к дверному полотну с размерами 800\*2000 мм, и меняется при изменении ширины/высоты согласно внутренним техническим условиям по изготовлению дверей.



EL7



EL8  
Мору



EL9  
Сатинат белое, рисунок РОМБ, заливной витраж прозрачный

Настоящие изображения дверей и дверных декоров могут отличаться от реальных в связи с ограниченными возможностями цветопередачи при типографской печати. Внешний вид на данных изображениях относится к дверному полотну с размерами 800\*2000 мм, и меняется при изменении ширины/высоты согласно внутренним техническим условиям по изготовлению дверей.



EL10



EL11



EL12

Настоящие изображения дверей и дверных декоров могут отличаться от реальных в связи с ограниченными возможностями цветопередачи при типографской печати. Внешний вид на данных изображениях относится к дверному полотну с размерами 800\*2000 мм, и меняется при изменении ширины/высоты согласно внутренним техническим условиям по изготовлению дверей.



EL14



EL15



EL16  
Мору



EL17  
Сатинат белое, рисунок РОМБ, заливной витраж прозрачный



EL18



EL19  
Сатинат белое, рисунок РОМБ, заливной витраж прозрачный



EL20



EL21



EL22  
Сатинат белое, имитация факета



EL23  
Мору

Настоящие изображения дверей и дверных декоров могут отличаться от реальных в связи с ограниченными возможностями цветопередачи при типографской печати.  
Внешний вид на данных изображениях относится к дверному полотну с размерами 800\*2000 мм, и меняется при изменении ширины/высоты согласно внутренним техническим условиям по изготовлению дверей.

# RANCHO

ЦАРГОВАЯ КОЛЛЕКЦИЯ



**ХАРАКТЕРИСТИКИ:**

|                  |  |
|------------------|--|
| Высота полотна:  | до 2700 мм   |
| Ширина:          | от 600 мм до 1250 мм   |
| Остекление:      | сатинат, прозрачное стекло, матированное стекло, лакобель, мору**                      |
| Декорирование**: | гравированный рисунок, матированный рисунок, заливной витраж, фаяцет, имитация фаяцета |
| Рисунок:         | варианты рисунков представлены в разделе «Остекление и декорирование»                  |

Модели R4, R5 и R9 дополнены вставками из стекла.

Возможно использование систем ROTO.

\* Данные указаны по коллекции в целом. Минимальную и максимальную ширину по конкретной модели уточняйте у менеджеров dreamDOORS.

\*\* Модельный ряд ограничен.



R1

R2

R3



R4  
Сатинат белое

R5  
Сатинат белое

R6

Настоящие изображения дверей и дверных декоров могут отличаться от реальных в связи с ограниченными возможностями цветопередачи при типографской печати. Внешний вид на данных изображениях относится к дверному полотну с размерами 800\*2000 мм, и меняется при изменении ширины/высоты согласно внутренним техническим условиям по изготовлению дверей.



R7



R8



R9  
Сатинат белое



R10



R11

Настоящие изображения дверей и дверных декоров могут отличаться от реальных в связи с ограниченными возможностями цветопередачи при типографской печати. Внешний вид на данных изображениях относится к дверному полотну с размерами 800\*2000 мм, и меняется при изменении ширины/высоты согласно внутренним техническим условиям по изготовлению дверей.

# GRAND

ЦАРГОВАЯ КОЛЛЕКЦИЯ



**ВАРИАНТЫ ИСПОЛНЕНИЯ:**



Изготовление накладки на входную дверь

**ХАРАКТЕРИСТИКИ:**

|                 |  |
|-----------------|--|
| Высота полотна: | до 2700 мм   |
| Ширина:         | от 400 мм* до 1250 мм  |
| Остекление:     | сатинат, прозрачное, матированное стекло, лакобель, мору**, триплекс** |
| Декорирование:  | гравированный рисунок, заливной витраж, фаяцет**, имитация фаяцета     |
| Рисунок:        | варианты рисунков представлены в разделе «Остекление и декорирование»  |

Возможно изготовление моделей в сериях: S, R и F\*\*.

Возможно использование систем Книжка\*\* и ROTO.

\* Данные указаны по коллекции в целом. Минимальную и максимальную ширину по конкретной модели уточняйте у менеджеров dreamDOORS.

\*\* Модельный ряд ограничен.



G1  
Лакобель черный

G2  
Лакобель черный

G3



G4  
Сатинат белое

G5  
Лакобель черный

G6  
Сатинат белое, рисунок РЕШЕТКА, заливной витраж прозрачный

Настоящие изображения дверей и дверных декоров могут отличаться от реальных в связи с ограниченными возможностями цветопередачи при типографской печати. Внешний вид на данных изображениях относится к дверному полотну с размерами 800\*2000 мм, и меняется при изменении ширины/высоты согласно внутренним техническим условиям по изготовлению дверей.



G7



G8  
Мору



G9  
Лакобель черный

Настоящие изображения дверей и дверных декоров могут отличаться от реальных в связи с ограниченными возможностями цветопередачи при типографской печати. Внешний вид на данных изображениях относится к дверному полотну с размерами 800\*2000 мм, и меняется при изменении ширины/высоты согласно внутренним техническим условиям по изготовлению дверей.



G10  
Сатинат белое



G11  
Сатинат белое, рисунок РЕШЕТКА, заливной  
витраж прозрачный



G12

Настоящие изображения дверей и дверных декоров могут отличаться от реальных в связи с ограниченными возможностями цветопередачи при типографской печати. Внешний вид на данных изображениях относится к дверному полотну с размерами 800\*2000 мм, и меняется при изменении ширины/высоты согласно внутренним техническим условиям по изготовлению дверей.



G14



G15  
Мору



G16  
Лакобель черный



G17  
Лакобель черный



G18



G20  
Сатинат белое



G21  
Лакобель черный



G22



G23  
Мору



G24  
Лакобель черный



G25



G26  
Сатинат белое, рисунок РОМБ 2, заливной витраж  
прозрачный

Настоящие изображения дверей и дверных декоров могут отличаться от реальных в связи с ограниченными возможностями цветопередачи при типографской печати. Внешний вид на данных изображениях относится к дверному полотну с размерами 800\*2000 мм, и меняется при изменении ширины/высоты согласно внутренним техническим условиям по изготовлению дверей.

# BENT

ЦАРГОВАЯ КОЛЛЕКЦИЯ



**ХАРАКТЕРИСТИКИ:**

Высота полотна: до 2700 мм

Ширина: 500 мм, 600 мм, 700 мм, 800 мм, 900 мм\*

Остекление 4 мм: сатинат, прозрачное, матированное стекло, лакобель, мору

Декорирование: гравированный рисунок, заливной витраж, матированный рисунок, имитация facets

Рисунок: варианты рисунков представлены в разделе «Остекление и декорирование»

Возможно изготовление моделей в сериях: S, F\*\*.

Возможно использование систем ROTO.

\* Данные указаны по коллекции в целом. Минимальную и максимальную ширину по конкретной модели уточняйте у менеджеров dreamDOORS.

\*\* Модельный ряд ограничен.



B1-3

B1-4  
Лакобель белый

B2-3



B2-4  
Сатинат белое, рисунок РОМЕ, заливной витраж прозрачный

B3-3

B3-4  
Мору

Настоящие изображения дверей и дверных декоров могут отличаться от реальных в связи с ограниченными возможностями цветопередачи при типографской печати. Внешний вид на данных изображениях относится к дверному полотну с размерами 800\*2000 мм, и меняется при изменении ширины/высоты согласно внутренним техническим условиям по изготовлению дверей.



B4-3



B4-4  
Сатинат белое, рисунок BENT, заливной витраж прозрачный



B5-3

Настоящие изображения дверей и дверных декоров могут отличаться от реальных в связи с ограниченными возможностями цветопередачи при типографской печати. Внешний вид на данных изображениях относится к дверному полотну с размерами 800\*2000 мм, и меняется при изменении ширины/высоты согласно внутренним техническим условиям по изготовлению дверей.



B5-4  
Сатинат белое



B6-3



B6-4  
Сатинат белое, рисунок BENT, заливной витраж прозрачный

Настоящие изображения дверей и дверных декоров могут отличаться от реальных в связи с ограниченными возможностями цветопередачи при типографской печати. Внешний вид на данных изображениях относится к дверному полотну с размерами 800\*2000 мм, и меняется при изменении ширины/высоты согласно внутренним техническим условиям по изготовлению дверей.



B7-2  
Морь



B7-3



B8-2  
Сатинат белое, рисунок РОМБ, заливной витраж прозрачный



B8-3



B9-2  
Лакобель черный



B9-3



B10-3



B10-4  
Сатинат белое, рисунок РОМБ, заливной витраж прозрачный



B11-3

Настоящие изображения дверей и дверных декоров могут отличаться от реальных в связи с ограниченными возможностями цветопередачи при типографской печати. Внешний вид на данных изображениях относится к дверному полотну с размерами 800\*2000 мм, и меняется при изменении ширины/высоты согласно внутренним техническим условиям по изготовлению дверей.



B11-4  
Лакобель черный



B12-3



B12-4  
Лакобель белый

Настоящие изображения дверей и дверных декоров могут отличаться от реальных в связи с ограниченными возможностями цветопередачи при типографской печати. Внешний вид на данных изображениях относится к дверному полотну с размерами 800\*2000 мм, и меняется при изменении ширины/высоты согласно внутренним техническим условиям по изготовлению дверей.



B14-2  
Лакобель черный



B14-3



B15-2  
Морь



B15-3



B16-3



B16-4  
Сатинат белое, рисунок РОМБ, заливной витраж прозрачный

OLIMP

---

ЦАРГОВАЯ КОЛЛЕКЦИЯ



**ВАРИАНТЫ ИСПОЛНЕНИЯ:**



Изготовление накладки на входную дверь (коллекция Лайн)

**ХАРАКТЕРИСТИКИ:**

|   |   |
|---|---|
| Высота полотна:   | до 2350 мм  |
| Ширина:   | от 400 мм до 1000 мм  |
| Остекление:   | лакобель, зеркало   |
| Декорирование:  | гравированный рисунок, заливной витраж                                |
| Рисунок:  | варианты рисунков представлены в разделе «Остекление и декорирование» |
| Цвета молдингов:  | алюминий, черный, золотой   |
| Сборная модель, совмещающая стоевые и центральный щит, в который вклеиваются в зависимости от модели стекла или алюминиевые молдинги. Возможно использование систем ROTO. |   |

\* Данные указаны по коллекции в целом. Минимальную и максимальную ширину по конкретной модели уточняйте у менеджеров dreamDOORS.  
 \*\* Модельный ряд ограничен.



O1  
Лакобель черный

O2  
Лакобель черный

O3  
Лакобель черный



O4  
Лакобель черный  
Молдинг алюминий

O5  
Молдинг алюминий

Настоящие изображения дверей и дверных декоров могут отличаться от реальных в связи с ограниченными возможностями цветопередачи при типографской печати. Внешний вид на данных изображениях относится к дверному полотну с размерами 800\*2000 мм, и меняется при изменении ширины/высоты согласно внутренним техническим условиям по изготовлению дверей. 03.2026



O6  
Лакобель черный

O7  
Лакобель черный

O8  
Лакобель черный

Настоящие изображения дверей и дверных декоров могут отличаться от реальных в связи с ограниченными возможностями цветопередачи при типографской печати. Внешний вид на данных изображениях относится к дверному полотну с размерами 800\*2000 мм, и меняется при изменении ширины/высоты согласно внутренним техническим условиям по изготовлению дверей.



O9  
Лакобель черный

O10



O11

O12  
Молдинг алюминий

O14

Настоящие изображения дверей и дверных декоров могут отличаться от реальных в связи с ограниченными возможностями цветопередачи при типографской печати. Внешний вид на данных изображениях относится к дверному полотну с размерами 800\*2000 мм, и меняется при изменении ширины/высоты согласно внутренним техническим условиям по изготовлению дверей.



O15

O16

# CONCEPT

---

ЦАРГОВАЯ КОЛЛЕКЦИЯ



**ХАРАКТЕРИСТИКИ:**

Высота полотна: до 2700 мм

Ширина: от 400 мм\* до 1250 мм

Остекление: сатинат, прозрачное, матированное стекло, лакобель, мору, триплекс

Двери декорированы узкими вставками в покрытии «металлик», имитирующими металлические молдинги.

Возможно использование систем Книжка\*\* и ROTO.

\* Данные указаны по коллекции в целом. Минимальную и максимальную ширину по конкретной модели уточняйте у менеджеров dreamDOORS.

\*\* Модельный ряд ограничен.



C1  
Лакобель черный

C2  
Лакобель черный

C3



C4  
Лакобель белый

C5  
Сатинат белое

C6  
Мору

Настоящие изображения дверей и дверных декоров могут отличаться от реальных в связи с ограниченными возможностями цветопередачи при типографской печати. Внешний вид на данных изображениях относится к дверному полотну с размерами 800\*2000 мм, и меняется при изменении ширины/высоты согласно внутренним техническим условиям по изготовлению дверей.



C7



C8  
Лакобель черный



C9



C10  
Морь

Настоящие изображения дверей и дверных декоров могут отличаться от реальных в связи с ограниченными возможностями цветопередачи при типографской печати. Внешний вид на данных изображениях относится к дверному полотну с размерами 800\*2000 мм, и меняется при изменении ширины/высоты согласно внутренним техническим условиям по изготовлению дверей.

# COMFORT

ЦАРГОВАЯ КОЛЛЕКЦИЯ



**ВАРИАНТЫ ИСПОЛНЕНИЯ:**



Изготовление накладки на входную дверь

**ХАРАКТЕРИСТИКИ:**

|                 |   |
|-----------------|---|
| Высота полотна: | до 2700 мм  |
| Ширина:         | от 450 мм* до 1250 мм   |
| Остекление:     | сатинат, прозрачное, матированное стекло, лакобель, мору, триплекс**  |
| Декорирование:  | гравированный рисунок, заливной витраж, фаясет, имитация фаясета      |
| Рисунок:        | варианты рисунков представлены в разделе «Остекление и декорирование» |

Двери сборной конструкции с широкими линиями фрезеровки.  
 Возможно изготовление моделей в сериях: S\*\*, R\*\*.  
 Возможно использование систем Книжка\*\* и ROTO.

\* Данные указаны по коллекции в целом. Минимальную и максимальную ширину по конкретной модели уточняйте у менеджеров dreamDOORS.  
 \*\* Модельный ряд ограничен.



CM1

CM2  
Мору

CM3



CM4  
Сатинат белое, рисунок РОМБ, заливной витраж прозрачный

CM5  
Мору

CM6  
Сатинат белое, рисунок РОМБ, заливной витраж прозрачный

Настоящие изображения дверей и дверных декоров могут отличаться от реальных в связи с ограниченными возможностями цветопередачи при типографской печати. Внешний вид на данных изображениях относится к дверному полотну с размерами 800\*2000 мм, и меняется при изменении ширины/высоты согласно внутренним техническим условиям по изготовлению дверей.



CM7



CM8  
Мору



CM9  
Сатинат белое, рисунок РОМБ, заливной витраж прозрачный

Настоящие изображения дверей и дверных декоров могут отличаться от реальных в связи с ограниченными возможностями цветопередачи при типографской печати. Внешний вид на данных изображениях относится к дверному полотну с размерами 800\*2000 мм, и меняется при изменении ширины/высоты согласно внутренним техническим условиям по изготовлению дверей.



CM10



CM11



CM12



CM14



CM15



CM16  
Мору

Настоящие изображения дверей и дверных декоров могут отличаться от реальных в связи с ограниченными возможностями цветопередачи при типографской печати. Внешний вид на данных изображениях относится к дверному полотну с размерами 800\*2000 мм, и меняется при изменении ширины/высоты согласно внутренним техническим условиям по изготовлению дверей.



CM17  
Сатинат белое, рисунок РОМБ, заливной витраж прозрачный



CM18



CM19  
Сатинат белое, рисунок РОМБ, заливной витраж прозрачный



CM20



CM21



CM22  
Сатинат белое, имитация факета



CM23



CM24  
Сатинат белое



Настоящие изображения дверей и дверных декоров могут отличаться от реальных в связи с ограниченными возможностями цветопередачи при типографской печати. Внешний вид на данных изображениях относится к дверному полотну с размерами 800\*2000 мм, и меняется при изменении ширины/высоты согласно внутренним техническим условиям по изготовлению дверей.

# СИРИУС, СТИЛЬ

КОЛЛЕКЦИЯ С ТРИПЛЕКСОМ



**ВАРИАНТЫ ИСПОЛНЕНИЯ:**

-  Изготовление в эмали
-  Изготовление накладки на входную дверь\*\*

**ХАРАКТЕРИСТИКИ:**

|                  |   |
|------------------|---|
| Высота полотна:  | до 2350 мм                                  |
| Ширина:          | от 400 мм* до 1100 мм                       |
| Остекление:      | триплекс, триплекс зеркало                  |
| Декорирование**: | гравированный рисунок, матированный рисунок |

Данные представлены по коллекциям СИРИУС и СТИЛЬ. Гравированный рисунок возможно нанести только с одной стороны. На моделях СТИЛЬ 5, 6, 7 детали с углом 90 градусов возле стекла, ширина «узкой» части (стоевая) 210 мм. На остальных остекленных моделях детали с углом 45 градусов возле стекла, ширина «узкой» части (стоевая) 120 мм.

Возможно использование систем Книжка\*\*, TWICE\*\* и ROTO.

\* Данные указаны по коллекции в целом. Минимальную и максимальную ширину по конкретной модели уточняйте у менеджеров dreamDOORS.

\*\* Модельный ряд ограничен.



Стиль 1 ДГ

Стиль 1 ДО  
Триплекс черный

Стиль 1 ДО  
Триплекс ткань белая



Стиль 2 ДГ

Стиль 2 ДО  
Триплекс белый

Стиль 2 ДО  
Триплекс ткань белая

Настоящие изображения дверей и дверных декоров могут отличаться от реальных в связи с ограниченными возможностями цветопередачи при типографской печати. Внешний вид на данных изображениях относится к дверному полотну с размерами 800\*2000 мм, и меняется при изменении ширины/высоты согласно внутренним техническим условиям по изготовлению дверей.



Стиль 3 ДО  
Триплекс черный



Стиль 4 ДО  
Триплекс черный



Стиль 5 ДО  
Триплекс черный

Настоящие изображения дверей и дверных декоров могут отличаться от реальных в связи с ограниченными возможностями штегопередачи при типографской печати. Внешний вид на данных изображениях относится к дверному полотну с размерами 800\*2000 мм, и меняется при изменении ширины/высоты согласно внутренним техническим условиям по изготовлению дверей.



Стиль 5-U1  
Триплекс черный



Стиль 5-U3  
Триплекс черный



Стиль 5-U10  
Триплекс черный

Настоящие изображения дверей и дверных декоров могут отличаться от реальных в связи с ограниченными возможностями штегопередачи при типографской печати. Внешний вид на данных изображениях относится к дверному полотну с размерами 800\*2000 мм, и меняется при изменении ширины/высоты согласно внутренним техническим условиям по изготовлению дверей.



Стиль 5-U24  
Триплекс черный



Стиль 6 ДО  
Триплекс черный



Стиль 7 ДО  
Триплекс белый



Стиль полное ДГ



Стиль полное ДО  
Триплекс черный



Стиль полное ДО  
Триплекс, ткань белая



Сириус 1 узкое ДГ



Сириус 1 узкое ДО  
Триплекс черный



Сириус 2 узких Ваза ДГ

Настоящие изображения дверей и дверных декоров могут отличаться от реальных в связи с ограниченными возможностями цветопередачи при типографской печати. Внешний вид на данных изображениях относится к дверному полотну с размерами 800\*2000 мм, и меняется при изменении ширины/высоты согласно внутренним техническим условиям по изготовлению дверей.



Сириус 2 узких Ваза ДО  
Триплекс белый



Сириус 2 узких Волна ДГ



Сириус 2 узких Волна ДО  
Триплекс черный

Настоящие изображения дверей и дверных декоров могут отличаться от реальных в связи с ограниченными возможностями цветопередачи при типографской печати. Внешний вид на данных изображениях относится к дверному полотну с размерами 800\*2000 мм, и меняется при изменении ширины/высоты согласно внутренним техническим условиям по изготовлению дверей.



Сириус 3  
Триплекс черный



Сириус 4  
Триплекс белый



Сириус 5  
Триплекс черный



Сириус полное Ваза ДГ



Сириус полное Ваза ДО  
Триплекс белый



Сириус полное Ваза ДО  
Триплекс белый, рисунок 1



Сириус полное Ваза ДО  
Триплекс черный, рисунок 9



Сириус полное Ваза ДО  
Триплекс белый, рисунок 10



Сириус полное Волна ДГ



Сириус полное Волна ДО  
Триплекс белый

Настоящие изображения дверей и дверных декоров могут отличаться от реальных в связи с ограниченными возможностями цветопередачи при типографской печати. Внешний вид на данных изображениях относится к дверному полотну с размерами 800\*2000 мм, и меняется при изменении ширины/высоты согласно внутренним техническим условиям по изготовлению дверей.

# ПРЕСТИЖ

ЦАРГОВАЯ КОЛЛЕКЦИЯ С ТРИПЛЕКСОМ



**ВАРИАНТЫ ИСПОЛНЕНИЯ:**



Изготовление накладки на входную дверь\*\*

**ХАРАКТЕРИСТИКИ:**

Высота полотна: до 2700 мм

Ширина: от 400 мм\* до 1000 мм

Остекление: триплекс, триплекс зеркало

Декорирование\*\*: матированный рисунок

Модель Престиж 1 может быть выполнена с глухой вставкой МДФ, а также с двусторонней вставкой: с одной стороны зеркало, с другой стороны — МДФ.

Возможно изготовление моделей в сериях: S, R.

Возможно использование систем ROTO.

\* Данные указаны по коллекции в целом. Минимальную и максимальную ширину по конкретной модели уточняйте у менеджеров dreamDOORS.

\*\* Модельный ряд ограничен.



Престиж 1  
Триплекс черный

Престиж 2  
Триплекс черный

Престиж 3  
Триплекс черный



Престиж 4  
Триплекс черный

Престиж 5  
Триплекс черный

Престиж 6  
Триплекс черный

Настоящие изображения дверей и дверных декоров могут отличаться от реальных в связи с ограниченными возможностями цветопередачи при типографской печати. Внешний вид на данных изображениях относится к дверному полотну с размерами 800\*2000 мм, и меняется при изменении ширины/высоты согласно внутренним техническим условиям по изготовлению дверей.



Престиж 6 серия N  
Триплекс черный



Престиж 6 объемная филенка  
Триплекс черный

Настоящие изображения дверей и дверных декоров могут отличаться от реальных в связи с ограниченными возможностями цветопередачи при типографской печати. Внешний вид на данных изображениях относится к дверному полотну с размерами 800\*2000 мм, и меняется при изменении ширины/высоты согласно внутренним техническим условиям по изготовлению дверей.



Престиж 7  
Триплекс черный



Престиж с молдингами ДГ  
Молдинг алюминий

Настоящие изображения дверей и дверных декоров могут отличаться от реальных в связи с ограниченными возможностями цветопередачи при типографской печати. Внешний вид на данных изображениях относится к дверному полотну с размерами 800\*2000 мм, и меняется при изменении ширины/высоты согласно внутренним техническим условиям по изготовлению дверей.



Престиж с молдингами ДО  
Триплекс черный  
Молдинг алюминий



Престиж с рисунком  
Триплекс белый, рисунок 6



Престиж с рисунком  
Триплекс белый, рисунок 7



Престиж с рисунком  
Триплекс черный, рисунок 11

ПАТИНА

**ХАРАКТЕРИСТИКИ:**

Варианты цвета патины: Красное золото, Серебро, Черная, Шампань, Яркое золото

Типы патинирования\*:



**ТИП 1**

Пatina наносится только на мелкую фрезу.



**ТИП 2**

Пatina наносится на мелкую и глубокую фрезу.



**ТИП 3**

Пatina наносится на мелкую и глубокую фрезу, а также на остальную поверхность двери (по тиснению на покрытии).

Помимо полотен, патину также можно наносить на наличники, карнизы и декоративные элементы.



Пatina Яркое золото, Тип 2



Пatina Яркое золото, Тип 3

\* Возможности типов нанесения патины для разных покрытий и коллекций уточняйте у менеджеров dreamDOORS.



Пatina Яркое золото  
Тип 1



Пatina Яркое золото  
Тип 2



Пatina Черная  
Тип 1



Пatina Черная  
Тип 2

Настоящие изображения дверей и дверных декоров могут отличаться от реальных в связи с ограниченными возможностями цветопередачи при типографской печати. Внешний вид на данных изображениях относится к дверному полотну с размерами 800\*2000 мм, и меняется при изменении ширины/высоты согласно внутренним техническим условиям по изготовлению дверей.



Патина Серебро  
Тип 1

Патина Серебро  
Тип 2



Патина Серебро  
Тип 3

Настоящие изображения дверей и дверных декоров могут отличаться от реальных в связи с ограниченными возможностями цветопередачи при типографской печати. Внешний вид на данных изображениях относится к дверному полотну с размерами 800\*2000 мм, и меняется при изменении ширины/высоты согласно внутренним техническим условиям по изготовлению дверей.

# ОСТЕКЛЕНИЕ

ВИДЫ ОСТЕКЛЕНИЯ И ДЕКОРИРОВАНИЯ



**ВИДЫ ОСТЕКЛЕНИЯ:**

Все стекла для дверей фабрики dreamDOORS производятся в собственной стекольной мастерской.

Виды стекол: прозрачное стекло, сатинат, мору, эстриадо, лакобель, зеркало, триплекс, матированное

Фабрика предоставляет большой выбор декорирования стекла: гравировку, матированный рисунок, заливной контурный витраж, фаяцет.

\* Полный список вариантов остекления уточняйте у менеджеров dreamDOORS.

Настоящие изображения дверей и дверных декоров могут отличаться от реальных в связи с ограниченными возможностями цветопередачи при типографской печати. Внешний вид на данных изображениях относится к дверному полотну с размерами 800\*2000 мм, и меняется при изменении ширины/высоты согласно внутренним техническим условиям по изготовлению дверей.

**Прозрачное**

Стандартное оконное стекло. Толщина 4 мм.



Прозрачное



Прозрачное  
Бронза



Прозрачное  
Темный графит

**Матированное**

Прозрачное стекло проходит пескоструйную механическую обработку. Такой метод позволяет получить сплошное матированное стекло с шероховатой поверхностью с 2-ух или с 1-ой стороны, либо нанесение рисунка. Толщина 4 мм.



Матированное



Матированное  
Бронза

**Сатинат**

Сатинат получают с помощью химической обработки на производстве стекла. Сатинат имеет практически гладкую, тактильно приятную, бархатистую фактуру с 1-ой стороны, с другой стороны стекло остается гладким. Толщина 4 мм.



Сатинат  
Белое



Сатинат  
Бронза



Сатинат  
Графит

**Мору**

Декоративное рифлёное стекло с вертикальной структурой. Оно придаёт помещению мягкую игру света и визуально искажает изображение за стеклом, создавая эффект «шторки». Толщина 4 мм.



Мору  
Прозрачное



Мору  
Бронза



Мору  
Графит



Мору  
Рефлект

**Эстриадо**

Прозрачное рифлёное стекло с ярким глянцевым рифлением. Стекло с частой вертикальной структурой, что обеспечивает средний уровень приватности и увеличивает светопропускную способность, делая помещение светлее. Толщина 4 мм.



Эстриадо

**Лакобель**

Декоративное цветное стекло, окрашенное с одной стороны в разнообразные цвета. Возможна покраска в RAL. С другой стороны — глянец. Толщина 4 мм.



Лакобель Белый



Лакобель Ультра-белый



Лакобель Черный



Лакобель Бежевый



Лакобель Коричневый



Лакобель Серый

**Зеркало**

Прозрачное стекло с покрытием «Амальгама» с обратной стороны. Амальгама – это особое покрытие, благодаря которому обычное стекло становится зеркалом. Именно этот слой обеспечивает отражающую способность зеркальных изделий. Толщина 4 мм.



Зеркало Серебро



Зеркало Бронза



Зеркало Графит

**Триплекс**

Многослойное стекло, которое получается путем склеивания двух стекол на специальную полимерную пленку. Результатом такого процесса становится стекло, которое при повреждении не разлетается на осколки, а остается на месте со множеством трещин. Толщина 2+2 мм\*, 4+4 мм.



Триплекс Прозрачный



Триплекс Белый



Триплекс Черный

Настоящие изображения дверей и дверных декоров могут отличаться от реальных в связи с ограниченными возможностями цветопередачи при типографской печати. Внешний вид на данных изображениях относится к дверному полотну с размерами 800\*2000 мм, и меняется при изменении ширины/высоты согласно внутренним техническим условиям по изготовлению дверей.

Настоящие изображения дверей и дверных декоров могут отличаться от реальных в связи с ограниченными возможностями цветопередачи при типографской печати. Внешний вид на данных изображениях относится к дверному полотну с размерами 800\*2000 мм, и меняется при изменении ширины/высоты согласно внутренним техническим условиям по изготовлению дверей.

03.2026

\* Исполнение ограничено.

**Триплекс**

Многослойное стекло, которое получается путем склеивания двух стекол на специальную полимерную пленку. Результатом такого процесса становится стекло, которое при повреждении не разлетается на осколки, а остается на месте со множеством трещин. Толщина 2+2 мм\*, 4+4 мм.



Триплекс Бронза




Триплекс Зеркало Бронза



Триплекс Зеркало Графит



Триплекс Зеркало Серебро



Триплекс Ткань белая



Триплекс Ткань черная

**Заливной витраж**

Декорирование стекла. Рисунок наносится полимерным контурным витражом. Исполняется в цветах: прозрачный, золотой, серебро.



Заливной витраж Сатинат + Прозрачный витраж



Заливной витраж Сатинат + Золотой витраж



Заливной витраж Сатинат + Витраж Серебро



Заливной витраж Сатинат Бронза + Прозрачный витраж



Заливной витраж Сатинат Бронза + Золотой витраж



Заливной витраж Сатинат Бронза + Витраж Серебро



Заливной витраж Сатинат Графит + Прозрачный витраж



Заливной витраж Сатинат Графит + Золотой витраж



Заливной витраж Сатинат Графит + Витраж Серебро

**Гравировка**

Декорирование стекла. С помощью гравировки создают тонко выведенные однотонные углублённые рисунки (в основном с прямыми линиями).



Гравировка  
Прозрачное



Гравировка  
Прозрачное Бронза



Гравировка  
Сатинат Белое



Гравировка  
Сатинат Бронза



Гравировка  
Сатинат Графит



Гравировка  
Лакобель Белый



Гравировка  
Лакобель Ультра-белый



Гравировка  
Лакобель Черный



Гравировка  
Лакобель Бежевый



Гравировка  
Лакобель Коричневый



Гравировка  
Лакобель Серый



Гравировка  
Зеркало Серебро



Гравировка  
Зеркало Бронза




Гравировка  
Зеркало Графит

Настоящие изображения дверей и дверных декоров могут отличаться от реальных в связи с ограниченными возможностями цветопередачи при типографской печати. Внешний вид на данных изображениях относится к дверному полотну с размерами 800\*2000 мм, и меняется при изменении ширины/высоты согласно внутренним техническим условиям по изготовлению дверей.

**Фацет**

Декоративный скос на лицевой поверхности по краю стекла. Стекло с толщины 4 мм переходит на толщину 1,8 мм. Ширина скоса 25 мм.



Фацет  
Прозрачное



Фацет  
Прозрачное Бронза



Фацет  
Сатинат Белое



Фацет  
Сатинат Бронза



Фацет  
Сатинат Графит



Фацет  
Лакобель Белый




Фацет  
Лакобель Ультра-белый



Фацет  
Лакобель Черный



Фацет  
Лакобель Бежевый



Фацет  
Лакобель Коричневый




Фацет  
Лакобель Серый



Фацет  
Зеркало Серебро



Фацет  
Зеркало Бронза



Фацет  
Зеркало Графит

Настоящие изображения дверей и дверных декоров могут отличаться от реальных в связи с ограниченными возможностями цветопередачи при типографской печати. Внешний вид на данных изображениях относится к дверному полотну с размерами 800\*2000 мм, и меняется при изменении ширины/высоты согласно внутренним техническим условиям по изготовлению дверей.

**ВОЗМОЖНОСТИ ДЕКОРИРОВАНИЯ\*:**

- **Матированный рисунок.** Наносится пескоструйным способом на прозрачное стекло и триплекс (с обеих сторон), на зеркало, лакобель (с одной стороны). Возможно сплошное матирование. Используется для имитации факта;
- **Гравировка.** Применяется для всех вариантов остекления (на триплекс наносится с одной стороны). Стандартные варианты рисунков гравировки и витража представлены ниже;
- **Заливной витраж.** Рисунок наносится полимерным контурным витражом. Исполняется в цветах: прозрачный, золотой, серебро;
- **Факет.** Декоративный скос на лицевой поверхности по краю стекла. Переход с 4 мм толщины на толщину 1,8 мм;
- **Имитация факта.** На стекло наносится пескоструйный рисунок, имитирующий факет.

Настоящие изображения дверей и дверных декоров могут отличаться от реальных в связи с ограниченными возможностями цветопередачи при типографской печати. Внешний вид на данных изображениях относится к дверному полотну с размерами 800\*2000 мм, и меняется при изменении ширины/высоты согласно внутренним техническим условиям по изготовлению дверей.





Рисунок Решетка      Рисунок Решетка 2      Рисунок Ромб      Рисунок Ромб 2      Рисунок Ромб 3



Имитация факта пескоструем      Рисунок 111      Рисунок 112      Рисунок BENT      Рисунок ART

**РИСУНКИ НА КОЛЛЕКЦИИ С ТРИПЛЕКСОМ:**




Рисунок 1      Рисунок 2      Рисунок 3      Рисунок 4



Рисунок 5      Рисунок 6      Рисунок 7      Рисунок 8




Рисунок 9      Рисунок 10      Рисунок 11

Настоящие изображения дверей и дверных декоров могут отличаться от реальных в связи с ограниченными возможностями цветопередачи при типографской печати. Внешний вид на данных изображениях относится к дверному полотну с размерами 800\*2000 мм, и меняется при изменении ширины/высоты согласно внутренним техническим условиям по изготовлению дверей.

\* Возможности нанесения на различные виды стекол уточняйте у менеджеров dreamDOORS.

СТЕНОВЫЕ  
ПАНЕЛИ



**ХАРАКТЕРИСТИКИ:**

Материал: МДФ  
 Варианты размеров: 10x150x2800 мм, 9x500x900 мм

Стеновые панели размером 10x150x2800 мм изготавливаются в гладком варианте, могут быть выполнены в любом покрытии из актуальной цветовой раскладки. В комплектацию каждой стеновой панели входит 8 крепежных элементов (кляймеров).

Стеновые панели размером 9x500x900 мм изготавливаются как гладкие, так и с 3-D рельефом. В комплектацию входит 10 крепежных элементов (кляймеров).




Гладкая панель 10x150x2800 мм  
(вертикальное размещение)



Гладкая панель 10x150x2800 мм  
(горизонтальное размещение)



Панель №2 3D 9x500x900 мм



Панель №3 3D 9x500x900 мм



Панель №4 3D 9x500x900 мм



Панель №6 3D 9\*500\*900 мм

Настоящие изображения дверей и дверных декоров могут отличаться от реальных в связи с ограниченными возможностями цветопередачи при типографской печати. Внешний вид на данных изображениях относится к дверному полотну с размерами 800\*2000 мм, и меняется при изменении ширины/высоты согласно внутренним техническим условиям по изготовлению дверей.

# ДЕКОРАТИВНЫЕ РЕЙКИ



**ХАРАКТЕРИСТИКИ:**

Материал: МДФ

Рейки можно использовать в качестве настенного и потолочного декора, а также для разделения пространства комнаты или офиса. Для фиксации декоративной рейки на поверхности стены или потолка используют крепежную рейку. Для зонирования помещения необходимо с помощью стыковочной рейки соединить 2 декоративные рейки. Более подробная инструкция в точках продаж дверей dreamDOORS.

Декоративные рейки могут быть исполнены в любом покрытии из актуальной цветовой раскладки.

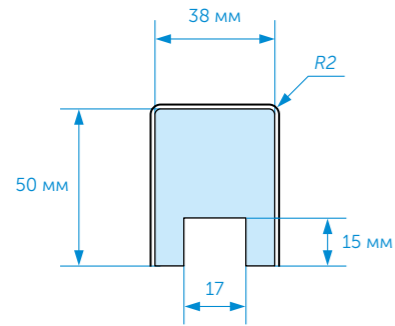


Оформление стены декоративными рейками

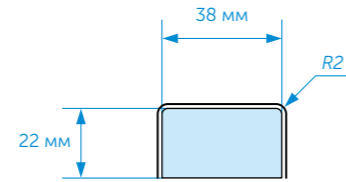


Оформление стены и потолка декоративными и фоновыми рейками

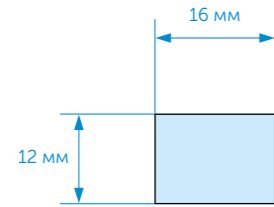
Настоящие изображения дверей и дверных декоров могут отличаться от реальных в связи с ограниченными возможностями цветопередачи при типографской печати. Внешний вид на данных изображениях относится к дверному полотну с размерами 800\*2000 мм, и меняется при изменении ширины/высоты согласно внутренним техническим условиям по изготовлению дверей.



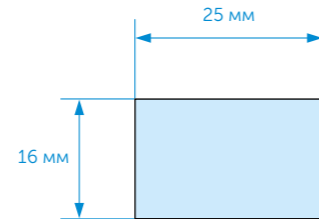
Декоративная рейка 38x50x2800 мм



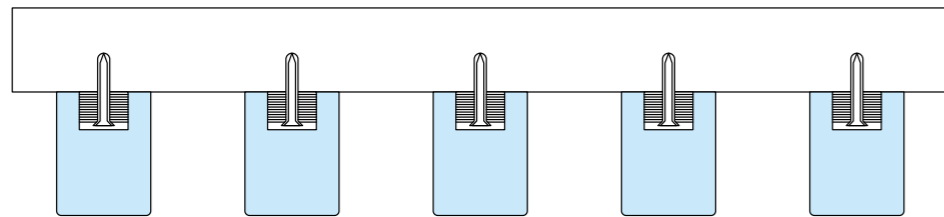
Фоновая рейка 38x22x2800 мм



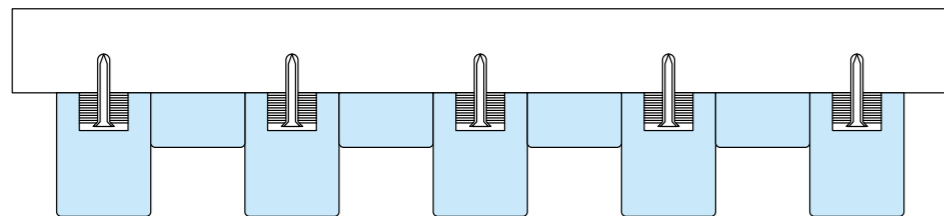
Крепежная рейка 16x12x2150 мм



Стыковочная рейка 25x16x2440 мм



Детализация крепления декоративных реек



Детализация крепления декоративных и фоновых реек

Настоящие изображения дверей и дверных декоров могут отличаться от реальных в связи с ограниченными возможностями цветопередачи при типографской печати. Внешний вид на данных изображениях относится к дверному полотну с размерами 800\*2000 мм, и меняется при изменении ширины/высоты согласно внутренним техническим условиям по изготовлению дверей.

# ПЕРЕГОРОДКИ



## РАЗДВИЖНЫЕ СИСТЕМЫ

### ХАРАКТЕРИСТИКИ:

|                 |   |
|-----------------|---|
| Высота полотна: | до 2750 мм  |
| Ширина полотна: | до 2000 мм*   |
| Остекление:     | сатинат, прозрачное стекло, матированное стекло, лакобель, мору, триплекс 2+2 |
| Декорирование:  | имитация фацета, гравированный рисунок, заливной витраж                       |

Раздвижные перегородки изготавливаются на базе царговых моделей, либо по эскизу. Ширина каркасных элементов составляет 80 мм.

\* Минимальная ширина перегородки зависит от модели, на которой она основана.

## СИСТЕМА TWICE



Механизм TWICE на основе модели Гладкое щитовое полотно



Настоящие изображения дверей и дверных декоров могут отличаться от реальных в связи с ограниченными возможностями штегпередачи при типографской печати. Внешний вид на данных изображениях относится к дверному полотну с размерами 800\*2000 мм, и меняется при изменении ширины/высоты согласно внутренним техническим условиям по изготовлению дверей.

### ХАРАКТЕРИСТИКИ:

|                 |                                 |
|-----------------|---------------------------------|
| Высота полотна: | до 2350 мм                      |
| Ширина полотна: | от 600 до 900 мм                |
| Ширина створок: | от 300 до 450 мм (кратно 50 мм) |

В момент открывания система TWICE (ТВАЙС) складывает двери пополам вдоль стены, оставляя проем полностью открытым. Для системы возможно правое или левое открывание на выбор. Открывание 180°.

Максимальная нагрузка на систему 50 кг на обе створки.

\* Выбор моделей под механизм TWICE ограничен. Точный список уточняйте у менеджеров dreamDOORS.

## СИСТЕМА BOOK



Механизм BOOK на основе модели INTRO +8



Настоящие изображения дверей и дверных декоров могут отличаться от реальных в связи с ограниченными возможностями штегпередачи при типографской печати. Внешний вид на данных изображениях относится к дверному полотну с размерами 800\*2000 мм, и меняется при изменении ширины/высоты согласно внутренним техническим условиям по изготовлению дверей.

### ХАРАКТЕРИСТИКИ:

|                 |                                 |
|-----------------|---------------------------------|
| Высота полотна: | до 2100 мм                      |
| Ширина полотна: | от 600 до 900 мм                |
| Ширина створок: | от 300 до 450 мм (кратно 50 мм) |

Двери с механизмом BOOK (КНИЖКА) представляют собой две складные створки, со складыванием внутрь. На створки можно заказать как одинаковые модели, так и разные.\*

Максимальная нагрузка на систему 35 кг на обе створки.

\* Выбор моделей под механизм BOOK ограничен. Точный список уточняйте у менеджеров dreamDOORS.

## СИСТЕМА ROTO



Механизм ROTO на основе модели AN 5



Настоящие изображения дверей и дверных декоров могут отличаться от реальных в связи с ограниченными возможностями шрифтоподбора при типографской печати. Внешний вид на данных изображениях относится к дверному полотну с размерами 800\*2000 мм, и меняется при изменении ширины/высоты согласно внутренним техническим условиям по изготовлению дверей.

### ХАРАКТЕРИСТИКИ:

Высота полотна: от 1700 до 2350 мм

Ширина полотна: 600, 700, 800, 900 мм


Ширина короба под механизм (спец. короб): 100\*50 мм

Варианты цвета механизма: серый, черный, белый

Для монтажа ROTO-двери проем должен быть шире на 130-150 мм. Механизм ROTO позволяет открывать дверь в обе стороны, оставляя открытым пространство вдоль стены.\*

Максимальная нагрузка на систему 50 кг.

# ПОГОНАЖНЫЕ ИЗДЕЛИЯ



### ТЕЛЕСКОПИЧЕСКИЙ ПОГОНАЖ

Телескопический погонаж обеспечивает соединение дверной коробки с наличниками, создавая единую конструкцию, не требуя использования специальных гвоздиков и прочих креплений.

**В комплект входит:**

- Наличник телескоп;
- Коробка телескоп;
- Добор телескоп (при необходимости).

#### КОРОБКА ТЕЛЕСКОП

|           |                                  |
|-----------|----------------------------------|
| Материал: | МДФ, влагостойкая клееная фанера |
| Длина:    | 2100, 2400, 2800 мм              |
| Ширина:   | 75 мм                            |
| Толщина:  | 30 мм                            |

#### КОРОБКА ТЕЛЕСКОП ТТ

(для дверей с алюминиевой кромкой)

|           |                                  |
|-----------|----------------------------------|
| Материал: | МДФ, влагостойкая клееная фанера |
| Длина:    | 2100, 2400, 2800 мм              |
| Ширина:   | 80 мм                            |
| Толщина:  | 36 мм                            |

#### КОРОБКА ТЕЛЕСКОП МДФ

|           |                     |
|-----------|---------------------|
| Материал: | МДФ                 |
| Длина:    | 2100, 2400, 2800 мм |
| Ширина:   | 80 мм               |
| Толщина:  | 36 мм               |


#### КОРОБКА ТЕЛЕСКОП БАРНАЯ

|           |                                  |
|-----------|----------------------------------|
| Материал: | МДФ, влагостойкая клееная фанера |
| Длина:    | 2100, 2400 мм                    |
| Ширина:   | 75 мм                            |
| Толщина:  | 32 мм                            |

#### ДВУХЦВЕТНАЯ КОРОБКА

Двухцветный вариант изготовления возможен для всех коробок, кроме барной. Притвор и четверть будут выполнены в разных цветах.

Актуально для дверных полотен с разным цветом покрытия с лицевой и внутренней стороны.



Настоящие изображения дверей и дверных декоров могут отличаться от реальных в связи с ограниченными возможностями цветопередачи при типографской печати. Внешний вид изделий может отличаться в зависимости от материала изготовления и технологии производства. Для получения информации о технических характеристиках изделий обращайтесь к менеджеру по продажам.

### НАЛИЧНИК ТЕЛЕСКОП

|           |                     |
|-----------|---------------------|
| Материал: | МДФ                 |
| Длина:    | 2200, 2400, 2800 мм |
| Ширина:   | 50, 70, 100 мм      |
| Толщина:  | 10 мм               |

### НАЛИЧНИК ТЕЛЕСКОП (ВЕРХ)

|           |         |
|-----------|---------|
| Материал: | МДФ     |
| Длина:    | 2070 мм |
| Ширина:   | 70 мм   |
| Толщина:  | 8 мм    |

### НАЛИЧНИК ТЕЛЕСКОП С БОРТИКОМ

|           |                     |
|-----------|---------------------|
| Материал: | МДФ                 |
| Длина:    | 2200, 2400, 2800 мм |
| Ширина:   | 70 мм               |
| Толщина:  | 10 мм               |
| Бортик:   | 35, 54 мм           |

### НАЛИЧНИК ТЕЛЕСКОП СТУПЕНИ

|           |                     |
|-----------|---------------------|
| Материал: | МДФ                 |
| Длина:    | 2200, 2400, 2800 мм |
| Ширина:   | 100 мм              |
| Толщина:  | 14 мм               |

### НАЛИЧНИК ТЕЛЕСКОП 2Ф (ДВЕ ФРЕЗЫ)

|           |                     |
|-----------|---------------------|
| Материал: | МДФ                 |
| Длина:    | 2200, 2400, 2800 мм |
| Ширина:   | 70 мм               |
| Толщина:  | 10 мм               |

### НАЛИЧНИК ТЕЛЕСКОП 3Ф (ТРИ ФРЕЗЫ)

|           |                     |
|-----------|---------------------|
| Материал: | МДФ                 |
| Длина:    | 2200, 2400, 2800 мм |
| Ширина:   | 70 мм, 100 мм       |
| Толщина:  | 10 мм               |



Выбор цвета телескопической коробки, наличника и добора зависит от материала изготовления и технологии производства. Для получения информации о технических характеристиках изделий обращайтесь к менеджеру по продажам. Внешний вид на данных изображениях относится к дверному полотну с размерами 800-2000 мм, и меняется при изменении ширины/высоты согласно внутренним техническим условиям по изготовлению дверей.

**НАЛИЧНИК ФИГУРНЫЙ ТЕЛЕСКОП**

|           |                     |
|-----------|---------------------|
| Материал: | МДФ                 |
| Длина:    | 2200, 2400, 2800 мм |
| Ширина:   | 99 мм               |
| Толщина:  | 30 мм               |

**НАЛИЧНИК ФИГУРНЫЙ 2 ТЕЛЕСКОП**

|           |                     |
|-----------|---------------------|
| Материал: | МДФ                 |
| Длина:    | 2200, 2400, 2800 мм |
| Ширина:   | 65 мм               |
| Толщина:  | 22 мм               |

**НАЛИЧНИК 1СТ 70 ТЕЛЕСКОП**

|           |                     |
|-----------|---------------------|
| Материал: | МДФ                 |
| Длина:    | 2200, 2400, 2800 мм |
| Ширина:   | 70 мм               |
| Толщина:  | 10 мм               |

**НАЛИЧНИК 1СТ 90 ТЕЛЕСКОП**

|           |                     |
|-----------|---------------------|
| Материал: | МДФ                 |
| Длина:    | 2200, 2400, 2800 мм |
| Ширина:   | 90 мм               |
| Толщина:  | 16 мм               |


**НАЛИЧНИК 2СТ 110 ТЕЛЕСКОП**

|           |                     |
|-----------|---------------------|
| Материал: | МДФ                 |
| Длина:    | 2200, 2400, 2800 мм |
| Ширина:   | 110 мм              |
| Толщина:  | 16 мм               |

**ДОБОР ТЕЛЕСКОП**

|           |                     |
|-----------|---------------------|
| Материал: | МДФ                 |
| Длина:    | 2070, 2400, 2800 мм |
| Ширина:   | 90/130/170 мм*      |
| Толщина:  | 10 мм               |

\* Доборы телескоп шириной от 50 мм до 850 мм в ПВХ-декоре изготавливаются длиной 2070/2400/2800 мм. Доборы телескоп шириной от 850 мм до 1100 мм в ПВХ-декоре изготавливаются длиной 2070/2400 мм.




Настоящие изображения дверей и дверных декоров могут отличаться от реальных в связи с ограниченными возможностями цветопередачи при типографской печати. Внешний вид на данных изображениях относится к дверному полотну с размерами 800x2000 мм, и меняется при изменении ширины/высоты согласно внутренним техническим условиям по изготовлению дверей. Выборный вариант доступен для дверей с размерами 800x2000 мм.

**КОМПЛАНАРНЫЙ ПОГОНАЖ (МОНОБЛОК):**

Моноблок (компланарный погонаж) позволяет установить дверное полотно вровень с наличником. Обратная сторона комплектуется, при необходимости, на выбор либо телескопическим погонажем, либо компланарным.

**В комплект входит:**

- Наличник моноблок;
- Коробка моноблок;
- Добор моноблок/добор телескоп (при необходимости);
- Наличник моноблок/наличник телескоп.



**КОРОБКА МОНОБЛОК**

|           |                                  |
|-----------|----------------------------------|
| Материал: | МДФ, влагостойкая клееная фанера |
| Длина:    | 2100, 2400, 2800 мм              |
| Ширина:   | 75 мм                            |
| Толщина:  | 32 мм                            |

**КОРОБКА МОНОБЛОК ТТ**

(для дверей с алюминиевой кромкой)

|           |                                  |
|-----------|----------------------------------|
| Материал: | МДФ, влагостойкая клееная фанера |
| Длина:    | 2100, 2400, 2800 мм              |
| Ширина:   | 75 мм                            |
| Толщина:  | 32 мм                            |

**НАЛИЧНИК МОНОБЛОК**

|           |                     |
|-----------|---------------------|
| Материал: | МДФ                 |
| Длина:    | 2200, 2400, 2800 мм |
| Ширина:   | 80 мм               |
| Толщина:  | 10 мм               |

**ДОБОР МОНОБЛОК**

|           |                     |
|-----------|---------------------|
| Материал: | МДФ                 |
| Длина:    | 2070, 2400, 2800 мм |
| Ширина:   | 90/130/170 мм*      |
| Толщина:  | 22 мм               |


\* Доборы моноблок шириной от 50 мм до 850 мм в ПВХ-декоре изготавливаются длиной 2070/2400/2800 мм. Доборы моноблок шириной от 850 мм до 1100 мм в ПВХ-декоре изготавливаются длиной 2070/2400 мм.

**МОНОБЛОК РЕВЕРС**

(короб и наличник комплектуются вместе)

|                    |                     |
|--------------------|---------------------|
| Материал:          | МДФ                 |
| Длина:             | 2100, 2400, 2800 мм |
| Ширина короба:     | 75 мм               |
| Толщина короба:    | 32 мм               |
| Ширина наличника:  | 80 мм               |
| Толщина наличника: | 10 мм               |

Внешний вид на данных изображениях относится к дверному полотну с размерами 800x2000 мм, и меняется при изменении ширины/высоты согласно внутренним техническим условиям по изготовлению дверей. Выборный вариант доступен для дверей с размерами 800x2000 мм.



**КОМБИНИРОВАННЫЙ ПОГОНАЖ:**

Погонажные изделия скрепляются между собой крепежными элементами — монтажными гвоздями, специальными гвоздиками или на клей.

**В комплект входит:**

- Наличник плоский;
- Коробка комбинированная;
- Добор (при необходимости).

**КОРОБКА КОМБИНИРОВАННАЯ**

|           |                                  |
|-----------|----------------------------------|
| Материал: | МДФ, влагостойкая клееная фанера |
| Длина:    | 2100, 2400, 2800 мм              |
| Ширина:   | 75 мм                            |
| Толщина:  | 32 мм                            |



**НАЛИЧНИК ПЛОСКИЙ**

|           |                     |
|-----------|---------------------|
| Материал: | МДФ                 |
| Длина:    | 2150, 2400, 2800 мм |
| Ширина:   | 70 мм               |
| Толщина:  | 10 мм               |



**ДОБОР**


|           |                     |
|-----------|---------------------|
| Материал: | МДФ                 |
| Длина:    | 2070, 2400, 2800 мм |
| Ширина:   | 100/150* мм         |
| Толщина:  | 10 мм               |



\* Доборы шириной от 50 мм до 850 мм в ПВХ-декоре изготавливаются длиной 2070/2400/2800 мм.

Доборы шириной от 850 мм до 1100 мм в ПВХ-декоре изготавливаются длиной 2070/2400 мм.

Настоящие изображения дверей и дверных декоров могут отличаться от реальных в связи с ограниченными возможностями цветопередачи при типографской печати. Фабрика оставляет за собой право без предварительного уведомления, вносить изменения в конструкцию, комплектацию или технологию изготовления изделия, не ухудшающие его потребительских свойств.



**ПЛИНТУС 16 ММ**

Комплектуется 4 креплениями к одному плинтусу.

|           |         |
|-----------|---------|
| Материал: | МДФ     |
| Длина:    | 2070 мм |
| Ширина:   | 70 мм   |
| Толщина:  | 16 мм   |



**ПЛИНТУС 10 ММ**

Без креплений.

|           |         |
|-----------|---------|
| Материал: | МДФ     |
| Длина:    | 2070 мм |
| Ширина:   | 70 мм   |
| Толщина:  | 10 мм   |



**ПЛИНТУС ФИГУРНЫЙ**

Комплектуется 4 креплениями к одному плинтусу.

|           |         |
|-----------|---------|
| Материал: | МДФ     |
| Длина:    | 2070 мм |
| Ширина:   | 70 мм   |
| Толщина:  | 16 мм   |



**ПЛИНТУС ФИГУРНЫЙ**

Без креплений.

|           |         |
|-----------|---------|
| Материал: | МДФ     |
| Длина:    | 2070 мм |
| Ширина:   | 100 мм  |
| Толщина:  | 16 мм   |

Фабрика оставляет за собой право, без предварительного уведомления, вносить изменения в конструкцию, комплектацию или технологию изготовления изделия, не ухудшающие его потребительских свойств.

КАПИТЕЛИ,  
КАРНИЗЫ, АРКИ

КАПИТЕЛЬ В ОФОРМЛЕНИИ ДВЕРНОГО ПРОЕМА



Настоящие изображения дверей и дверных декоров могут отличаться от реальных в связи с ограниченными возможностями шрифтографской печати. Внешний вид на данных изображениях относится к дверному полотну с размерами 800\*2000 мм, и меняется при изменении ширины/высоты согласно внутренним техническим условиям по изготовлению дверей.

ВАРИАНТЫ ДОПОЛНИТЕЛЬНЫХ ДЕКОРАТИВНЫХ ЭЛЕМЕНТОВ:



ВАРИАНТЫ ИСПОЛНЕНИЯ:

- Изготовление в эмали
- Нанесение патины

ХАРАКТЕРИСТИКИ:

|                        |   |
|------------------------|---|
| Материал изготовления: | МДФ   |
| Максимальная длина:    | 2200 мм                                     |
| Минимальная длина:     | 400 мм (Капитель №2 и Капитель №4 — 600 мм) |

В комплект позиций Капитель №1, Капитель №2, Капитель №3 и Капитель №4 входят верхние и нижние декоративные элементы. Наличники всегда заказываются отдельно.

КАРНИЗ 1



КАРНИЗ 2



ВАРИАНТЫ ИСПОЛНЕНИЯ:

- Изготовление в эмали
- Нанесение патины

ХАРАКТЕРИСТИКИ:

|                        |         |
|------------------------|---------|
| Материал изготовления: | МДФ     |
| Максимальная длина:    | 2200 мм |

ВАРИАНТЫ ИСПОЛНЕНИЯ:

- Изготовление в эмали
- Нанесение патины

ХАРАКТЕРИСТИКИ:



|                        |         |
|------------------------|---------|
| Материал изготовления: | МДФ     |
| Максимальная длина:    | 2200 мм |

В комплект позиций «Карнизы» декоративные элементы не входят. Наличники всегда заказываются отдельно.

КАРНИЗ 3



**ВАРИАНТЫ ИСПОЛНЕНИЯ:**

-  Изготовление в эмали
-  Нанесение патины



**ХАРАКТЕРИСТИКИ:**

|                        |         |
|------------------------|---------|
| Материал изготовления: | МДФ     |
| Максимальная длина:    | 1800 мм |

КАРНИЗ 4



**ВАРИАНТЫ ИСПОЛНЕНИЯ:**

-  Изготовление в эмали
-  Нанесение патины

**ХАРАКТЕРИСТИКИ:**



|                        |         |
|------------------------|---------|
| Материал изготовления: | МДФ     |
| Максимальная длина:    | 1800 мм |

Настоящие изображения дверей и дверных декоров могут отличаться от реальных в связи с ограниченными возможностями цветопередачи при типографской печати. Внешний вид на данных изображениях относится к дверному полотну с размерами 800\*2000 мм, и меняется при изменении ширины/высоты согласно внутренним техническим условиям по изготовлению дверей.

КАРНИЗ 5



**ВАРИАНТЫ ИСПОЛНЕНИЯ:**

-  Изготовление в эмали
-  Нанесение патины



**ХАРАКТЕРИСТИКИ:**

|                        |         |
|------------------------|---------|
| Материал изготовления: | МДФ     |
| Максимальная длина:    | 1800 мм |

КАРНИЗ 6



**ВАРИАНТЫ ИСПОЛНЕНИЯ:**

-  Изготовление в эмали
-  Нанесение патины

**ХАРАКТЕРИСТИКИ:**

|                        |         |
|------------------------|---------|
| Материал изготовления: | МДФ     |
| Максимальная длина:    | 1800 мм |



Настоящие изображения дверей и дверных декоров могут отличаться от реальных в связи с ограниченными возможностями цветопередачи при типографской печати. Внешний вид на данных изображениях относится к дверному полотну с размерами 800\*2000 мм, и меняется при изменении ширины/высоты согласно внутренним техническим условиям по изготовлению дверей.

В комплект позиций «Карнизы» декоративные элементы не входят. Наличники всегда заказываются отдельно.

КАРНИЗ 7



**ВАРИАНТЫ ИСПОЛНЕНИЯ:**

-  Изготовление в эмали
-  Нанесение патины

**ХАРАКТЕРИСТИКИ:**

|                        |         |
|------------------------|---------|
| Материал изготовления: | МДФ     |
| Максимальная длина:    | 1800 мм |

В комплект позиций «Карнизы» декоративные элементы не входят. Наличники всегда заказываются отдельно.

Настоящие изображения дверей и дверных декоров могут отличаться от реальных в связи с ограниченными возможностями цветопередачи при типографской печати. Внешний вид на данных изображениях относится к дверному полотну с размерами 800\*2000 мм, и меняется при изменении ширины/высоты согласно внутренним техническим условиям по изготовлению дверей.



Арка прямоугольная



Арка полукруглая



Арка Венеция



Арка Греция



Арка Параллель

**ХАРАКТЕРИСТИКИ:**

|                        |                                      |
|------------------------|--------------------------------------|
| Материал изготовления: | МДФ                                  |
| Высота арки:           | 2400 мм                              |
| Ширина:                | 1600 мм (2000 мм для арки Параллель) |
| Толщина:               | 200 мм                               |

Арки являются универсальными, подгонка под дверной проем производится на месте, поставляются в разобранном виде. Нестандартом считается всё, что превышает указанные выше размеры. Максимальные нестандартные размеры: высота проема - 2600 мм, ширина - 2000 мм, глубина проема - 1300 мм.

Настоящие изображения дверей и дверных декоров могут отличаться от реальных в связи с ограниченными возможностями цветопередачи при типографской печати. Внешний вид на данных изображениях относится к дверному полотну с размерами 800\*2000 мм, и меняется при изменении ширины/высоты согласно внутренним техническим условиям по изготовлению дверей.